



NATIONS
UNIES

EP

UNEP(DEPI)/MED WG.443/18/Add.1



**PROGRAMME DES NATIONS UNIES POUR
L'ENVIRONNEMENT PLAN D'ACTION
POUR LA MÉDITERRANÉE**

31 août 2017
Original: anglais

Réunion des Points focaux du PAM

Athènes (Grèce), 12-15 septembre 2017

Point 5 de l'ordre du jour : Questions spécifiques à soumettre à la réunion et suites à donner

Projet de décision : Programme de travail et de budget 2018-2019 du PAM

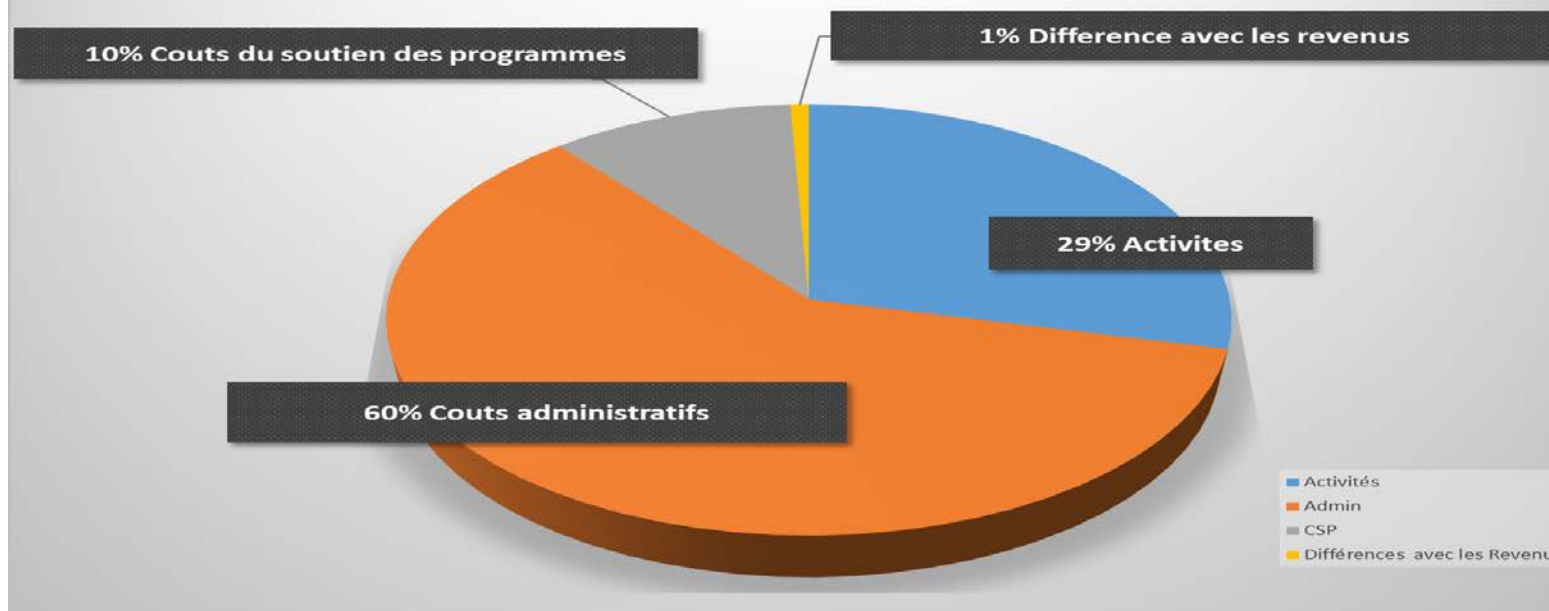
Addendum

Le but de cet addendum est de fournir des informations supplémentaires et faciliter les discussions concernant le Programme de travail et du budget 2018-2019 proposé.

Le document informe sur:

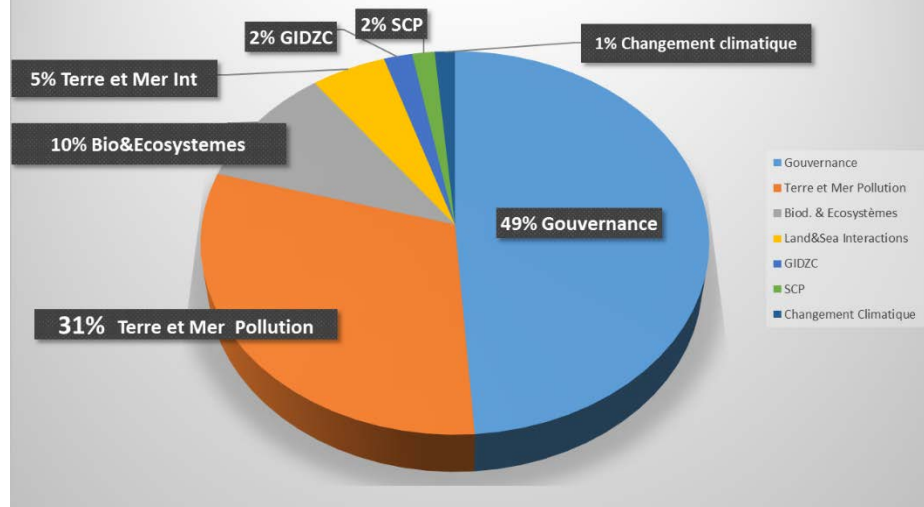
1. Aperçu des engagements du MTF 2018-2019 - Diagramme Camembert
2. Résumé du budget proposé par source de fonds pour les activités (par thème et composante) – Tableau Budget MTF, proposé par thème – Diagramme Camembert
3. Budget proposé par source de fonds pour les activités (MTF, Ressources externes assurées et ressources externes non assurées) – Diagramme Camembert
4. Budget proposé par activités et par source de fonds (MTF, Ressources externes assurées, et ressources non sécurisées) – Diagramme à bandes

1. Aperçu des engagements MTF pour 2018-2019

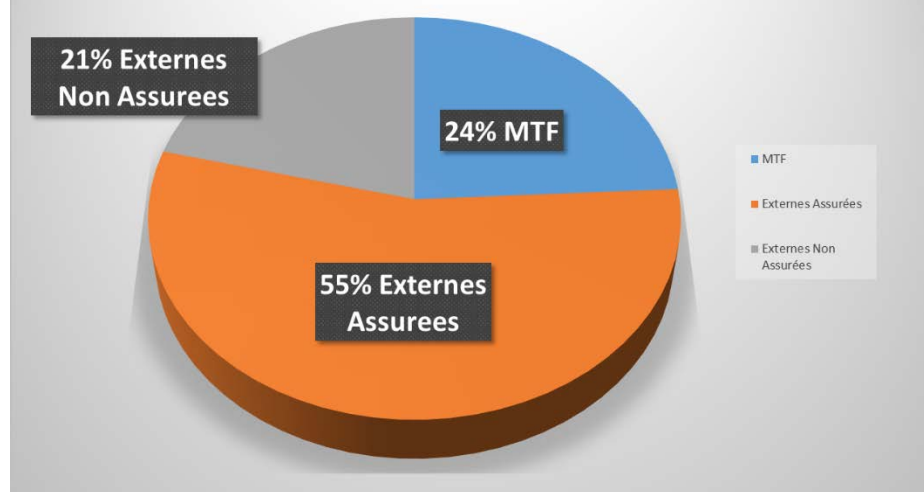


Fonds d'affectation spéciale pour la Méditerranée (MTF)										
	Gouvernance	Terre/Mer Pollution	Biodiversité et Ecosystème	Terre et Mer Interaction	GIDZC	SCP	Changement Climatique	total MTF	Externes assurées	Externes non assurées
Unité de Cord	1,057,832	0	0	0	0	0	0	1,057,832	2,200,000	230,000
MEDPOL	105,000	1,012,773	0	0	0	0	0	1,117,773	795,000	250,000
REMPEC	80,000	135,000	0	0	0	0	0	215,000	258,000	220,000
CAR/PB	210,800	0	0	30,000	0	0	35,600	276,400	170,000	480,000
CAR /ASP	160,000	0	398,000	0	0	0	18,000	576,000	2,008,339	1,587,000
CAR/PAP	80,000	0	0	170,000	75,881	0	0	325,881	2,170,000	475,000
INFO/CAR	130,000	0	0	0	0	0	0	130,000	50,000	90,000
CAR/CPD	45,000	20,000	0	0	0	60,000	0	125,000	1,010,000	0
Total	1,868,632	1,167,773	398,000	200,000	75,881	60,000	53,600	3,823,886	8,661,339	3,332,000
Pourcentage total du MTF	49%	31%	10%	5%	2%	2%	1%	100%		

3. MTF Budget Propose par Theme



4. Activites proposees par Source de Fonds



5. Activites proposees par Themes et Sources de Fonds

