



**Ассамблея Организации
Объединенных Наций по
окружающей среде Программы
Организации Объединенных
Наций по окружающей среде**

Distr.: General
12 January 2023

Russian
Original: English

**Ассамблея Организации Объединенных Наций
по окружающей среде Программы Организации
Объединенных Наций по окружающей среде
Пятая сессия**

Найроби (в комбинированном режиме), 22–26 февраля 2021 года
и 28 февраля – 2 марта 2022 года*

Пункт 6 предварительной повестки дня**

**Программа работы и бюджет и другие административные и
бюджетные вопросы**

**Для людей и планеты: стратегия Программы Организации
Объединенных Наций по окружающей среде на
2022–2025 годы для решения проблем изменения климата,
утраты природной среды и загрязнения**

Добавление

Программа работы и бюджет на 2022–2023 годы

В приложении к настоящему добавлению содержится программа работы и бюджет Программы Организации Объединенных Наций по окружающей среде на 2022–2023 годы, дополняющая среднесрочную стратегию на 2022–2025 годы (UNEP/EA.5/3).

* В соответствии с решениями, принятыми на совещании Бюро Ассамблеи Организации Объединенных Наций по окружающей среде, состоявшемся 8 октября 2020 года, и на совместном совещании Бюро Ассамблеи Организации Объединенных Наций по окружающей среде и Бюро Комитета постоянных представителей, состоявшемся 1 декабря 2020 года, пятая сессия Ассамблеи, как ожидается, приостановит свою работу 23 февраля 2021 года и возобновит ее в режиме очного совещания в феврале 2022 года.

** UNEP/EA.5/1/Rev.1.

Приложение

Программа работы и бюджет на 2022–2023 годы

Содержание

Введение	4
I. Система показателей результативности ЮНЕП на 2022-2023 годы.....	5
A. Система взаимосвязанных результатов в процессе достижения климатической стабильности, жизни в гармонии с природой и отсутствия загрязнения в планетарных масштабах	5
1. Наука и политика как основоположение.....	10
2. Регулирование природопользования как основоположение	11
3. Подпрограмма «Финансовые и экономические преобразования» как инструмент содействия	12
4. Подпрограмма «Цифровые преобразования» как инструмент содействия ..	13
B. Показатели оценки работы ЮНЕП: показатели, которые обеспечивают переход к следующему этапу интеграции программ	14
1. Три тематических подпрограммы в поддержку стратегических целей климатической стабильности, жизни в гармонии с природой и отсутствия загрязнения в планетарных масштабах	19
2. Две основополагающие подпрограммы, лежащие в основе деятельности ЮНЕП для обоснования ее обязательств и стимулирования ее деятельности: научно-политическое взаимодействие и регулирование природопользования.....	31
3. Две содействующие подпрограммы, позволяющие обеспечить более рациональные модели потребления и производства и систематизировать, интегрировать и демократизировать экологические данные, знания и понимание в целях создания новых возможностей для сотрудничества и усиления воздействия: финансовые и экономические преобразования и цифровые преобразования	35
II. Эффективное лидерство и управление программами.....	39
A. Исполнительное руководство и управление	39
B. Директивные органы	42
C. Управление программами и оперативно-функциональное обслуживание программ	43
III. Бюджет и мобилизация ресурсов.....	47
A. Предположения, положенные в основу планирования, и бюджетные пакеты.....	47
B. Общие сведения о ресурсах	48
1. Фонд окружающей среды	48
2. Адресные фонды, глобальные целевые фонды и расходы на вспомогательное обслуживание программ	49
3. Регулярный бюджет	50
4. Потребности в ресурсах для всех источников финансирования	50
C. Мобилизация ресурсов	54
1. Фонд окружающей среды	54
2. Регулярный бюджет	55
3. Партнеры по финансированию	55
4. Людские ресурсы	56
Дополнения	58
I. План оценки на период 2022–2023 годов	58

II.	Проверенные финансовые ведомости Программы Организации Объединенных Наций по окружающей среде за год, закончившийся 31 декабря 2019 года, и рекомендации Комиссии ревизоров Организации Объединенных Наций (A/75/5/Add.7)	61
III.	Органиграмма	62

Введение

- 1. В настоящем документе представлена программа работы Программы Организации Объединенных Наций по окружающей среде (ЮНЕП) на двухгодичный период 2022–2023 годов вместе с соответствующим бюджетом.** В программе работы излагается система показателей результативности ЮНЕП на двухгодичный период, ориентированная на достижение трех стратегических целей, определенных в среднесрочной стратегии.
- 2. В разделе I документа освещается система показателей результативности ЮНЕП как единый комплекс практических мероприятий, измеряемых при помощи соответствующих показателей, согласующихся со среднесрочной стратегией.** В нем излагается концепция преобразований в отношении каждой из трех стратегических целей среднесрочной стратегии – «климатическая стабильность», «жизнь в гармонии с природой» и «планета без загрязнения». Системой показателей результативности определяются профильные направления работы ЮНЕП, которые включают три основные области деятельности (воплощением которых являются тематические подпрограммы «Климатическая деятельность», «Природоохранная деятельность» и «Химические вещества и загрязнение»), поддерживаемые двумя основополагающими подпрограммами («Наука и политика» и «Регулирование природопользования») и двумя содействующими подпрограммами («Финансовые и экономические преобразования» и «Цифровые преобразования»). Эти тематические, основополагающие и содействующие подпрограммы являются взаимозависимыми и предназначены для работы во взаимосочетании для оказания поддержки достижению глобальных целей Повестки дня в области устойчивого развития до 2030 года и других согласованных на международном уровне механизмов.
- 3. В целом программа работы показывает, каким образом тематическими подпрограммами ЮНЕП (поддерживаемыми содействующими и основополагающими подпрограммами) будут обеспечиваться преобразовательные сдвиги, намеченные в среднесрочной стратегии на 2022–2025 годы;** описывает способы измерения эффективности ЮНЕП в ее прямой, содействующей и влияющей роли; и определяет график и последовательность обеспечения согласованности задачи организации с Повесткой дня на период до 2030 года. В рамках трех тематических подпрограмм будет вестись работа по достижению результатов, запланированных на период до 2025 года, которая будет поддерживаться соответствующими показателями для комплексного и целенаправленного измерения достигнутых результатов с учетом вклада основополагающих и содействующих подпрограмм в обеспечение рационального потребления и производства.
- 4. В разделе II подчеркивается, каким образом исполнительное руководство со стороны ЮНЕП, согласованное формирование политики и эффективное управление программами и их оперативно-функциональное обслуживание будут изнутри двигать организацию вперед для повышения целенаправленности и эффективности внешних результатов.** Опираясь на уроки, извлеченные из начатого в 2019 году процесса преобразования ЮНЕП, эти элементы будут направлять усилия ЮНЕП по достижению более действенных результатов.
- 5. В разделе III представлен бюджет ЮНЕП на двухгодичный период 2022–2023 годов.** За обзором ресурсов ЮНЕП на двухгодичный период следует более подробная информация об ассигнованиях по подпрограммам и источникам средств, а также краткая характеристика усилий ЮНЕП по увеличению мобилизации ресурсов и оптимизации ее деятельности в области людских ресурсов. После заключительного раздела следуют три дополнения, в которых содержится план оценки на 2022–2023 годы, проверенные финансовые ведомости за год, закончившийся 31 декабря 2019 года, и организграмма ЮНЕП.

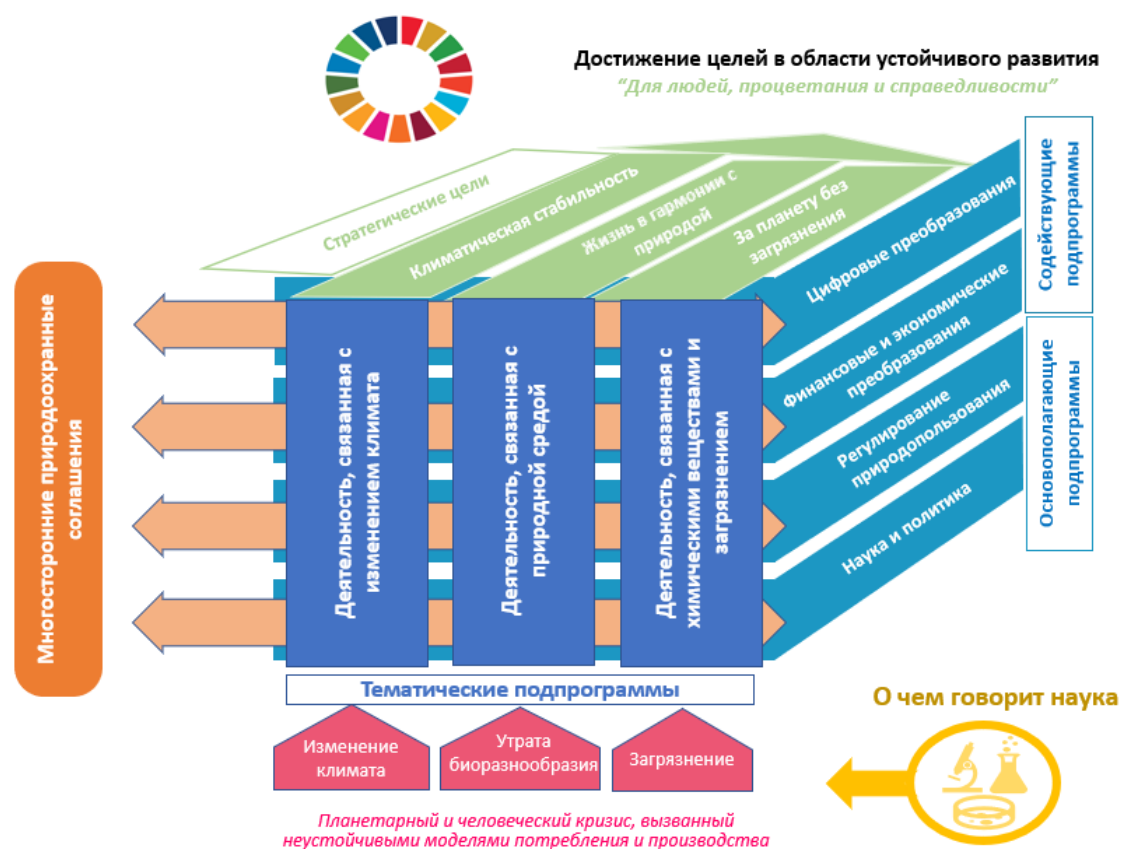
I. Система показателей результативности ЮНЕП на 2022–2023 годы

A. Система взаимосвязанных результатов в процессе достижения климатической стабильности, жизни в гармонии с природой и отсутствия загрязнения в планетарных масштабах

6. Система показателей результативности ЮНЕП обуславливается тремя стратегическими целями. В программе работы на 2022–2023 годы система показателей результативности ЮНЕП формулируется вокруг трех стратегических целей, которые дополняют восприятие ЮНЕП Повестки дня на период до 2030 года и десятилетия действий по достижению целей в области устойчивого развития (рис. 1). Этими тремя стратегическими целями являются «климатическая стабильность», «жизнь в гармонии с природой» и «планета без загрязнения».

Рис. 1

Среднесрочная стратегия ЮНЕП на 2022–2025 годы – на пути к 2030 году



7. Программа работы показывает, каким образом подпрограммы ЮНЕП сочетаются комплексным образом для достижения взаимосвязанных и взаимовыгодных результатов. Опираясь на уже проведенную работу и применяя комплексный подход, задействующий партнерские связи и межсекторальные инициативы, например, Десятилетнюю стратегию действий по переходу к использованию рациональных моделей потребления и производства, ЮНЕП будет ускорять и расширять масштабы преобразовательных сдвигов в направлении рациональных моделей потребления и производства, уделяя при этом особое внимание движущим факторам таких явлений, как изменение климата, утрата биоразнообразия и загрязнение, и предлагая решения для этих проблем¹.

¹ В том числе путем принятия комплексных подходов, направленных на решение таких узловых вопросов, как устойчивые продовольственные системы, городское развитие, океаны и «голубая» экономика, отходы, вода и сточные воды, устойчивая энергетика и «зеленые» рабочие места, искоренение нищеты, многооборотная экономика и эффективное использование ресурсов, климат, окружающая среда и безопасность, а также более широкая проблематика взаимосвязи между нищетой и состоянием окружающей среды.

8. **Практические мероприятия ЮНЕП будут нацелены на то, чтобы использовать относительные преимущества каждой подпрограммы для повышения затратоэффективности и оказания более значимого стратегического воздействия.** Улучшение координации и усиленное акцентирование стратегических связей между подпрограммами ЮНЕП обеспечит более высокие эффективность и действенность, оптимизацию использования ресурсов и достижение последовательных результатов благодаря вспомогательным мерам, реализуемым в рамках основополагающих и содействующих подпрограмм, в целях достижения целого ряда результатов, предусмотренных тремя тематическими подпрограммами ЮНЕП.
9. **В концепциях преобразований, приведенных на рисунках 2, 3 и 4, подробно излагается, как ЮНЕП будет достигать стратегических целей климатической стабильности, жизни в гармонии с природой и планеты без загрязнения.** Каждая концепция преобразований предполагает комплексный подход и череду причин и следствий и:
- a) **обеспечивает сопряжение запланированных на период до 2025 года результатов тематических подпрограмм ЮНЕП с тем, как ЮНЕП воспринимается Повестка дня на период до 2030 года, десятилетие действий и последующий период,** согласно среднесрочной стратегии, устанавливающей последовательность действий ЮНЕП на период 2026–2029 годов в виде промежуточных результатов;
 - b) **включает ряд прямых результатов, которые показывают, каким образом практические мероприятия в рамках всех тематических, основополагающих и содействующих подпрограмм ЮНЕП сочетаются на комплексной основе:** в каждой концепции преобразований выделяются прямые результаты, поддерживаемые одной или несколькими подпрограммами, при этом основополагающие практические мероприятия реализуются под руководством подпрограмм «Наука и политика» и «Регулирование природопользования», а содействующие практические мероприятия – под руководством подпрограмм «Финансовые и экономические преобразования» и «Цифровые преобразования», в то время как тематические практические мероприятия реализуются под руководством подпрограмм «Климатическая деятельность», «Природоохранная деятельность» и «Химические вещества и загрязнение»;
 - c) **кратко освещает предположения, движущие факторы и внешние риски, которые будут учитываться ЮНЕП для реализации своих стратегических устремлений.**

Рис. 2.
Климатическая стабильность – концепция преобразований



Рис. 3.
Жизнь в гармонии с природой – концепция преобразований

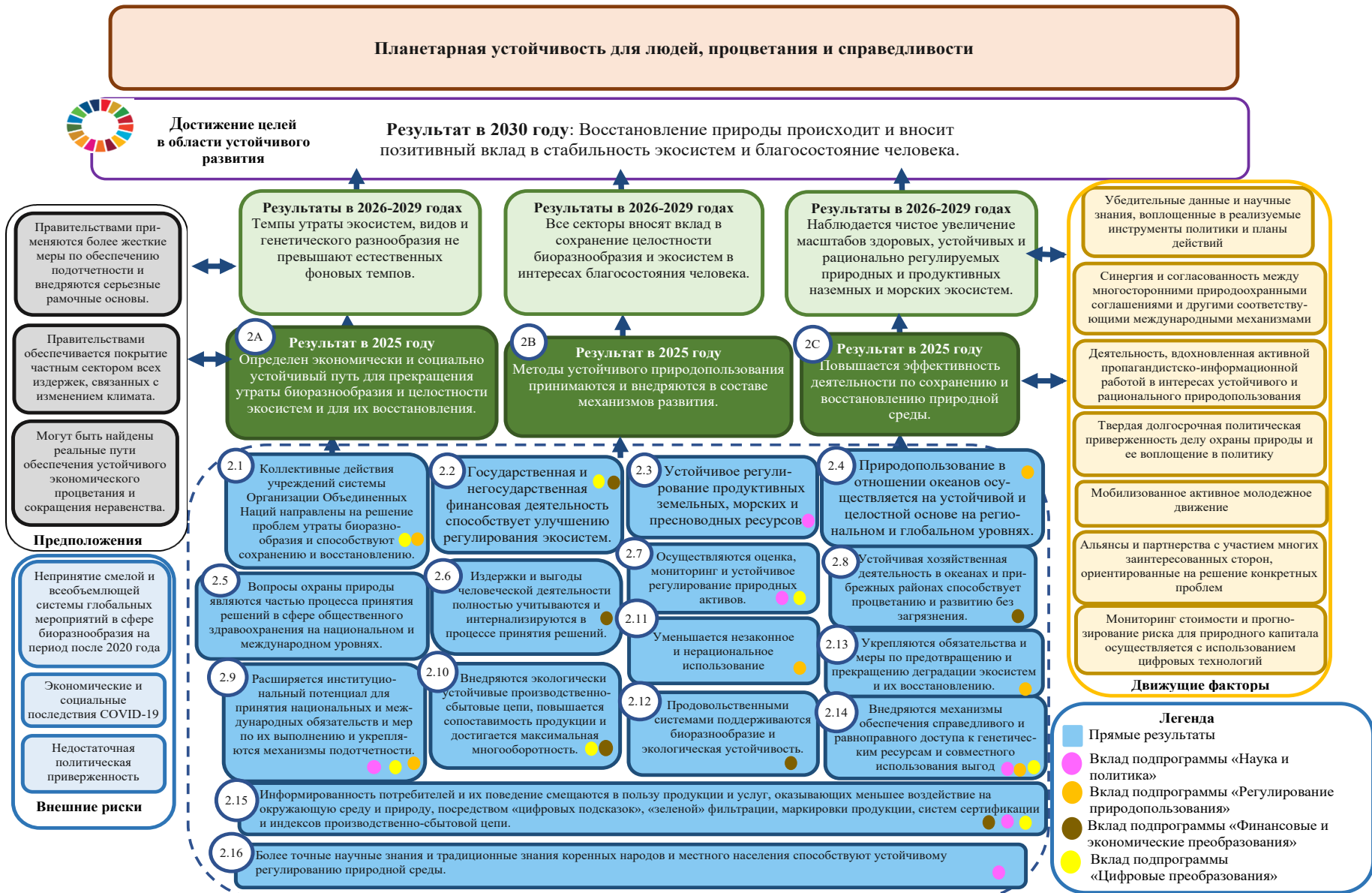


Рис. 4.
За планету без загрязнения – концепция преобразований



10. Комплексность тематических, основополагающих и содействующих подпрограмм ЮНЕП подчеркивается тем, что прямые результаты тематических подпрограмм соотнесены с основополагающими и содействующими практическими мероприятиями в рамках подпрограмм «Наука и политика», «Регулирование природопользования», «Финансовые и экономические преобразования» и «Цифровые преобразования», как это показано в таблицах 1–4 и разъясняется ниже.

1. Наука и политика как основоположение

1. Подпрограмма «Наука и политика» позволит правительствам и другим заинтересованным сторонам принимать основанные на фактических данных решения с помощью экологических оценок, выявления новейшей проблематики и содействия принятию мер политики, направленных на достижение результатов в рамках подпрограмм «Климатическая деятельность», «Природоохранная деятельность» и «Химические вещества и загрязнение».

В качестве учреждения, ответственного за 26 показателей целей в области устойчивого развития, ЮНЕП будет активно участвовать в разработке и совершенствовании методологий сбора данных, в частности в отношении тех природоохранных показателей, для которых по-прежнему отсутствуют согласованные на международном уровне методологии и стандарты. ЮНЕП будут создаваться благоприятные условия для стран в целях формирования институтов для мониторинга природоохранных показателей, калибровки данных и представления отчетной информации. ЮНЕП будет продолжать укреплять научно-политическое взаимодействие, среди прочего, предоставляя услуги другим подпрограммам в отношении значимых для политики оценок и анализов, основанных на региональных приоритетах и крепких партнерских отношениях с объединениями экспертов и научными органами. ЮНЕП будет также выпускать новаторские и адресные публикации для того, чтобы информация и данные доходили до основных целевых аудиторий и имелись в свободном доступе.

Таблица 1

Наука и политика и поддержка деятельности, связанной с климатом, природой и химическими веществами и загрязнением

Подпрограмма «Наука и политика» обеспечит основу для следующих прямых результатов подпрограмм «Климатическая деятельность», «Природоохранная деятельность» и «Химические вещества и загрязнение»:

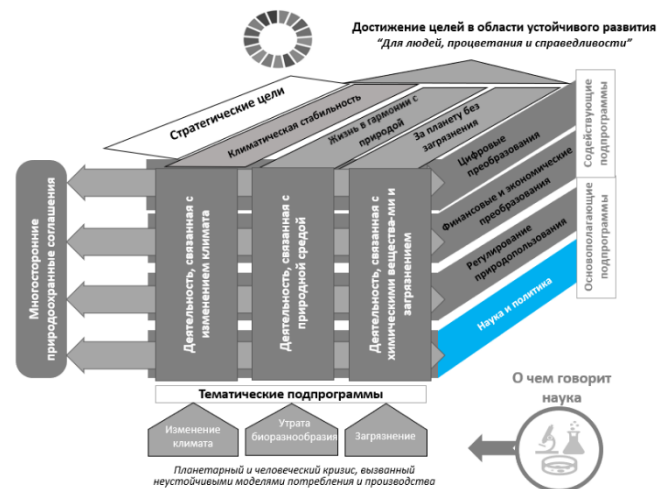
Деятельность, связанная с изменением климата

- Формирование политики и принятие решений в отношении деятельности, связанной с климатом, основывается на новейшем научно-обоснованном анализе и полученных данных.
- Укрепляется транспарентность и подотчетность климатической деятельности правительственных и неправительственных субъектов, в том числе со стороны частного сектора и финансовых кругов.

Деятельность, связанная с природной средой

- Устойчивое регулирование продуктивных земельных, морских и пресноводных ресурсов.
- Вопросы охраны природы являются частью процесса принятия решений в сфере общественного здравоохранения на национальном и международном уровнях.
- Осуществляются оценка, мониторинг и устойчивое регулирование природных активов.
- Более точные научные знания и традиционные знания коренных народов и местного населения способствуют устойчивому регулированию природной среды.
- Имеет развитие совместное получение на справедливой и равной основе выгод, связанных с использованием генетических ресурсов, в том числе путем предоставления необходимого доступа к генетическим ресурсам и путем надлежащей передачи соответствующих технологий.
- Информированность потребителей и их поведение смещаются в пользу продукции и услуг, оказывающих меньшее воздействие на окружающую среду и природу, посредством «цифровых подсказок», «зеленой» фильтрации, маркировки продукции, систем сертификации и индексов производственно-сбытовой цепи.

Деятельность, связанная с химическими веществами и загрязнением



- Формируются и распространяются надежные научные методы, данные и статистика, анализ, информация и знания.
- Оказываемся поддержка деятельности по борьбе с загрязнением воздуха, устойчивой мобильности и экологически чистой энергетике.
- Уменьшается загрязнение пластмассой в мировых масштабах.
- Повышается качество стойких систем и инфраструктуры водоснабжения и отведения сточных вод.
- Уменьшается использование вредных химических веществ в продукции и технологических процессах в важнейших секторах.
- Уменьшается объем загрязнения пресной воды и океанов из расположенных на суше источников, включая морской мусор и питательные вещества.

2. Регулирование природопользования как основоположение

12. В рамках подпрограммы «Регулирование природопользования» странам будет оказываться поддержка в разработке и обеспечении верховенства природоохранного права и в определении комплексных правовых и политических мер реагирования, способствующих основанному на широком участии и эффективному процессу принятия решений по природоохранным вопросам. ЮНЕП будет оказывать поддержку в деле укрепления институтов и разработки и эффективного внедрения соответствующей нормативно-правовой базы и стратегий. В рамках таких основных программ, как Программа по разработке и периодическому обзору экологического права («Монтевидейская программа»), и инициатив по оказанию поддержки секретариатам многосторонних природоохранных соглашений и формированию партнерских отношений с ними ЮНЕП будет оказывать странам поддержку в применении законодательства в области охраны окружающей среды, включая многосторонние природоохранные соглашения, и в достижении целей в области устойчивого развития и других согласованных на международном уровне природоохранных целей и обязательств, в том числе путем их интеграции в национальные стратегии, нормативно-правовую базу и деятельность. ЮНЕП будет также оказывать странам поддержку в их совместной работе на комплексной основе в целях решения конкретных экологических проблем, которые выходят за национальные границы, на основе эффективных решений, связанных с природоохранным правом и регулированием природопользования.

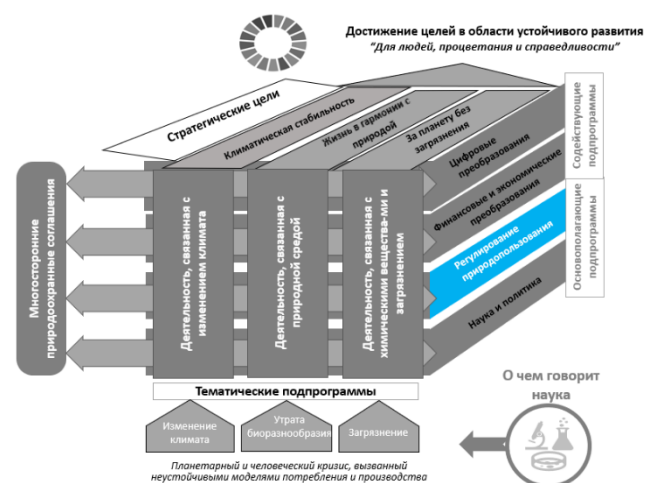


Таблица 2

Регулирование природопользования и поддержка деятельности, связанной с климатом, природой и химическими веществами и загрязнением

Подпрограмма «Регулирование природопользования» обеспечит основу для следующих прямых результатов подпрограмм «Климатическая деятельность», «Природоохранная деятельность» и «Химические вещества и загрязнение»:

Деятельность, связанная с изменением климата

- Активизируется общественная поддержка и политическое участие в деятельности, связанной с изменением климата.
- Вопросы углеродной нейтральности и сопротивляемость изменению климата интегрированы в климатическое планирование и политику и нормативную базу на всех уровнях.
- Формирование политики и принятие решений в отношении деятельности, связанной с климатом, основывается на новейшем научно-обоснованном анализе и полученных данных.

Деятельность, связанная с природной средой

- Коллективные действия учреждений системы Организации Объединенных Наций направлены на решение проблем утраты биоразнообразия и способствуют его сохранению и восстановлению.
- Расширяется институциональный потенциал для принятия национальных и международных обязательств и действий по их выполнению и укрепляются механизмы подотчетности.
- Уменьшается незаконное и нерациональное использование биоразнообразия.

- Природопользование в отношении океанов осуществляется на устойчивой и целостной основе на региональном и глобальном уровнях.
- Укрепляются обязательства и меры по предотвращению и прекращению деградации экосистем и их восстановлению.

Деятельность, связанная с химическими веществами и загрязнением

- Коллективные действия учреждений системы Организации Объединенных Наций направлены на рациональное регулирование химических веществ и отходов.
- В региональной и национальной комплексной политике происходит сдвиг в сторону рационального регулирования химических веществ и отходов.
- Расширяется институциональный потенциал для принятия национальных и международных обязательств.
- Оказывается поддержка деятельности по борьбе с загрязнением воздуха, устойчивой мобильности и экологически чистой энергетике.
- Уменьшается загрязнение пластмассой в мировых масштабах.

3. Подпрограмма «Финансовые и экономические преобразования» как инструмент содействия

13. В рамках подпрограммы «Финансовые и экономические преобразования» будут задействованы производственно-сбытовые цепи, частное финансирование и поведение потребителей, а также будет активизирована экономическая политика в поддержку достижения результатов в области изменения климата, охраны природы и химических веществ и загрязнения. ЮНЕП будут поддерживаться преобразования в экономической политике, в том числе в торговой политике, в целях ускорения перехода к более устойчивым моделям потребления, производства, инвестиций и формирования капитала.

Кроме того, ЮНЕП будут поддерживаться принципы и стандарты, содействующие повышению экологической устойчивости субъектами негосударственных финансовых и деловых кругов и их производственно-сбытовыми цепями. Работа ЮНЕП по распространению информации и знаний будет способствовать формированию более экологически устойчивого поведения потребителей.

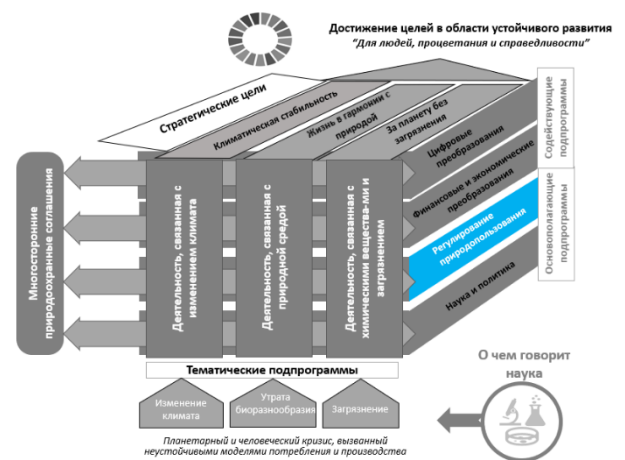
Таблица 3

Финансовые и экономические преобразования и поддержка деятельности, связанной с климатом, природой и химическими веществами и загрязнением

Подпрограмма «Финансовые и экономические преобразования» позволит добиться следующих прямых результатов подпрограмм «Климатическая деятельность», «Природоохранная деятельность» и «Химические вещества и загрязнение»:

Деятельность, связанная с изменением климата

- Негосударственная и государственная финансовая деятельность согласуется с целями Парижского соглашения.
- Укрепляется прозрачность и подотчетность климатической деятельности правительственных и неправительственных субъектов, в том числе со стороны частного сектора и финансовых кругов.
- Частным сектором и финансовыми рынками применяются обеспечивающие экологическую устойчивость и благоприятные для климата стандарты и нормы как одна из основных ценностей экономики.
- Укрепляются секторальные партнерские связи и расширяется доступ к технологиям декарбонизации, дематериализации и повышения потенциала противодействия.
- Активизируется общественная поддержка и политическое участие в деятельности, связанной с изменением климата.
- Социальный выбор смещается в пользу менее углеродоемкой продукции и услуг и экологически устойчивого образа жизни.



Деятельность, связанная с природной средой

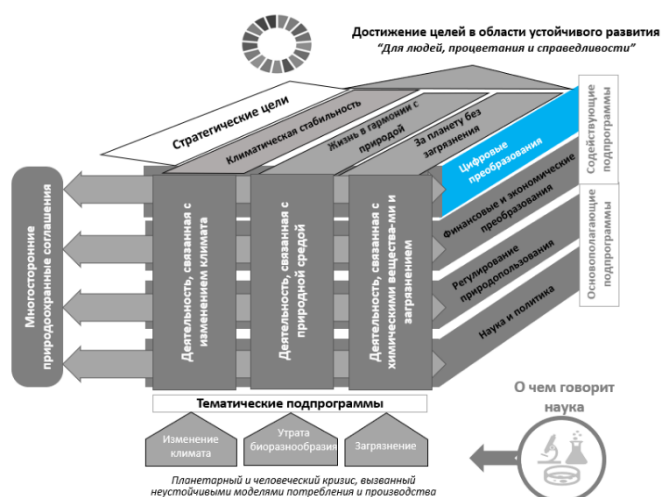
- Издержки и выгоды человеческой деятельности полностью учитываются и интернализируются в процессе принятия решений.
- Продовольственными системами поддерживаются биоразнообразие и экологическая устойчивость.
- Устойчивая экономика океанов и прибрежных районов способствует процветанию и развитию без загрязнения.
- Государственная и негосударственная финансовая деятельность способствует улучшению регулирования экосистем.
- Внедряются экологически устойчивые производственно-сбытовые цепи, повышается сопоставимость продукции и достигается максимальная многооборотность.
- Информированность потребителей и их поведение смещаются в пользу продукции и услуг, оказывающих меньшее воздействие на окружающую среду и природу, посредством «цифровых подсказок», «зеленой» фильтрации, маркировки продукции, систем сертификации и индексов производственно-сбытовой цепи.

Деятельность, связанная с химическими веществами и загрязнением

- В региональной и национальной комплексной политике происходит сдвиг в сторону рационального регулирования химических веществ и отходов.
- Уменьшается объем загрязнения, в том числе морским мусором и питательными веществами, пресной воды и океанов из расположенных на суше источников.
- Оказывается поддержка деятельности по борьбе с загрязнением воздуха, устойчивой мобильности и экологически чистой энергетике.
- Расширяется институциональный потенциал для принятия национальных и международных обязательств.
- Центральная роль отводится системам регулирования отходов, основанным на принципах уменьшения, повторного использования и рециклинга.
- Повышается ресурсоэффективность и многооборотность в важнейших секторах.
- Экономические основы деятельности в области химических веществ и поддержки в вопросах уменьшения отходов и загрязнения более не связаны с вредными химическими веществами.
- Пропагандистская деятельность в глобальных масштабах активизирует постепенный отказ от большинства видов продукции и деятельности, приводящих к загрязнению.
- Рынки, производственно-сбытовые цепи, поведение в сфере торговли и потребления смещаются в пользу уменьшения загрязнения под влиянием транспарентности, обеспечиваемой цифровыми технологиями.
- Уменьшается загрязнение пластмассой в мировых масштабах.

4. Подпрограмма «Цифровые преобразования» как инструмент содействия

14. В рамках подпрограммы «Цифровые преобразования» будет оказываться поддержка руководящим принципам, архитектуре и управлению в сфере цифровых технологий, а также повышению уровня «цифровой» грамотности в целях содействия преобразовательному использованию экологических цифровых общественных благ и ускорению прогресса в деле обеспечения экологической устойчивости. ЮНЕП будет проводиться работа по интеграции наборов данных, аналитических материалов и цифровых общественных благ, связанных с климатом, природой и загрязнением, во всеохватывающую цифровую систему для людей и планеты. Программа будет содействовать преодолению «цифрового разрыва» путем повышения экологической «цифровой» грамотности граждан и различных заинтересованных сторон посредством инклюзивного создания «цифрового» потенциала, диалога по вопросам политики, образовательных программ, социального сотрудничества, открытых инноваций и новых сообществ специалистов-практиков. ЮНЕП будут использоваться экологические цифровые общественные блага и проводиться оценка рисков и выгод, связанных с цифровыми технологиями, на основе партнерских связей,



платформ и сетей в целях активизации и ускорения прогресса в деле достижения согласованных на международном уровне целей в области охраны окружающей среды и создания многооборотной экономики.

Таблица 4

Цифровые преобразования и поддержка деятельности, связанной с климатом, природой и химическими веществами и загрязнением

Подпрограмма «Цифровые преобразования» позволит добиться следующих прямых результатов подпрограмм «Климатическая деятельность», «Природоохранная деятельность» и «Химические вещества и загрязнение»:

Деятельность, связанная с изменением климата

- Формирование политики и принятие решений в отношении деятельности, связанной с климатом, основывается на новейшем научно-обоснованном анализе и полученных данных.
- Укрепляется транспарентность и подотчетность климатической деятельности правительственных и неправительственных субъектов, в том числе со стороны частного сектора и финансовых кругов.
- Негосударственная и государственная финансовая деятельность согласуется с целями Парижского соглашения.
- Частным сектором и финансовыми рынками применяются обеспечивающие экологическую устойчивость и благоприятные для климата стандарты и нормы как одна из основных ценностей экономики.
- Социальный выбор смещается в пользу менее углеродоемкой продукции и услуг и экологически устойчивого образа жизни.
- Активизируется общественная поддержка и политическое участие в деятельности, связанной с изменением климата.

Деятельность, связанная с природной средой

- Коллективные действия учреждений системы Организации Объединенных Наций направлены на решение проблем утраты биоразнообразия и способствуют его сохранению и восстановлению.
- Расширяется институциональный потенциал для принятия национальных и международных обязательств и действий по их выполнению и укрепляются механизмы подотчетности.
- Осуществляются оценка, мониторинг и устойчивое регулирование природных активов.
- Государственная и негосударственная финансовая деятельность способствует улучшению регулирования экосистем.
- Имеет развитие совместное получение на справедливой и равной основе выгод, связанных с использованием генетических ресурсов, в том числе путем предоставления необходимого доступа к генетическим ресурсам и путем надлежащей передачи соответствующих технологий.
- Внедряются экологически устойчивые производственно-сбытовые цепи, повышается сопоставимость продукции и достигается максимальная многооборотность.
- Информированность потребителей и их поведение смещаются в пользу продукции и услуг, оказывающих меньшее воздействие на окружающую среду и природу, посредством «цифровых подсказок», «зеленой» фильтрации, маркировки продукции, систем сертификации и индексов производственно-сбытовой цепи.

Деятельность, связанная с химическими веществами и загрязнением

- Формируются и распространяются надежные научные методы, данные и статистика, анализ, отчетные сведения и знания.
- Транспарентность производственно-сбытовых цепей повышается с помощью цифровых технологий, влияющих на рынки, товаропроводящие цепи и поведение потребителей.
- Оказывается поддержка деятельности по борьбе с загрязнением воздуха, устойчивой мобильности и экологически чистой энергетике.
- Расширяется институциональный потенциал для принятия национальных и международных обязательств.
- В региональной и национальной комплексной политике происходит сдвиг в сторону рационального регулирования химических веществ и отходов.
- Пропагандистская деятельность в глобальных масштабах активизирует постепенный отказ от большинства видов продукции и деятельности, приводящих к загрязнению.

В. Показатели оценки работы ЮНЕП: показатели, которые обеспечивают переход к следующему этапу интеграции программ

15. Системой показателей результативности объясняется, каким образом оценивается выполнение подпрограмм, предусматриваемых настоящей программой работы.

Индикаторы являются опорой системы мониторинга хода достижения результатов,

предусмотренных концепциями преобразований. Система показателей результативности превращает концепции преобразований в инструмент подотчетности и управления, который лежит в основе разработки стратегий осуществления и служит средством для измерения продвижения к устойчивому развитию. Результаты каждой тематической подпрограммы, как показано в концепциях преобразований (рис. 2, 3 и 4), сопровождаются набором показателей, которые в совокупности отражают комплексный характер подпрограмм. Такой подход позволяет обеспечивать подотчетность на уровне подпрограмм, а также измерять вклад основополагающих и содействующих подпрограмм в достижение стратегических целей обеспечения климатической стабильности, жизни в гармонии с природой и планеты без загрязнения.

16. **ЮНЕП будет измеряться, насколько ее практические мероприятия способствуют достижению ее стратегических целей на трех уровнях**, как это показано на диаграмме 5. Наиболее высокий уровень контроля имеется на уровне прямых результатов, когда результаты могут быть непосредственно связаны с практическим мероприятием, а ЮНЕП может наиболее прямым образом контролировать результаты. На этом уровне воздействие измеряется с применением количественных показателей. Вклад ЮНЕП становится более опосредованным, если результаты достигаются по причине содействующих и влияющих мероприятий, а также в результате деятельности в партнерстве с другими организациями, правительствами и частным сектором, когда начинают играть свою роль внешние факторы. На этих уровнях воздействие измеряется с применением качественных показателей. Кроме того, в примерах для каждой подпрограммы будут демонстрироваться результаты практических мероприятий ЮНЕП в качестве свидетельств об изменениях, произошедших после конкретного мероприятия.

Рис. 5.

Три уровня практических мероприятий



17. **Интеграция программ прокладывает путь для преобразовательных изменений.** Последовательностью практических мероприятий в трех концепциях преобразований определяются изменения, за которые ЮНЕП несет прямую ответственность (достижение результатов по тематическим подпрограммам к 2025 году), а также те, в отношении которых ЮНЕП будет действовать как инструмент содействия (достижение результатов по тематическим подпрограммам к 2030 году) в деле достижения соответствующих показателей для целей в области устойчивого развития. Результаты, за которые ЮНЕП несет прямую ответственность, фиксируются количественными показателями.

18. **Показателями должны значимым образом фиксироваться важнейшие изменения.** Каждый показатель имеет одну или несколько целей (ожидаемый прогресс) в зависимости от единиц измерения. Цели отражают ожидаемый прогресс по истечении, соответственно, одного года и двух лет, с тем чтобы охватить двухгодичный период в рамках настоящей программы работы и первые два года в рамках среднесрочной стратегии. Последующие цели на третий и четвертый годы стратегии будут разработаны в программе работы на 2024–2025 годы.

19. **Система показателей результативности ЮНЕП имеет двойное назначение:** измерять результаты работы ЮНЕП и направлять разработку проектов и программ. Это гарантирует, что все виды деятельности способствуют достижению результатов, запланированных к 2025 году, и прямых результатов, предусмотренных в концепциях преобразований. Системой показателей результативности, представленной в программе работы, измеряется наивысший уровень результатов для осуществления среднесрочной стратегии на 2022–2025 годы, а показателями и целями, представленными в системе, измеряются результаты на всех уровнях ЮНЕП.

20. **Целями для каждого количественного показателя отражаются ожидаемые результаты прямой поддержки, которую предоставляет ЮНЕП, в тех случаях, когда ЮНЕП обладает определенной степенью контроля.** Для получения более полной картины об обеспечиваемых ЮНЕП результатах на различных уровнях количественные отчетные сведения по показателям будут сопровождаться отчетными сведениями о качестве и примерами воздействия, в которых основное внимание будет уделяться содействующей и влияющей роли ЮНЕП, в том числе в отношении восприятия ее деятельности по разработке норм и стандартов (см. таблицу 5).

Таблица 5

Фиксация результатов деятельности ЮНЕП на различных уровнях^a

<i>Уровень результатов</i>	<i>Структура отчетности</i>
Прямая поддержка со стороны ЮНЕП	Количественные показатели по каждой подпрограмме (результаты, контролируемые ЮНЕП)
Содействующие практические мероприятия ЮНЕП	Показатели качества и отдельные примеры воздействия по каждой подпрограмме (с акцентом на влияние и восприятие деятельности ЮНЕП по разработке норм и стандартов)
Влияющие практические мероприятия ЮНЕП	

^a Этот подход согласуется с указаниями Генеральной Ассамблеи, содержащимися в ежегодной резолюции о планировании по программам, в которой закладывается правовая основа для представления Генеральным секретарем докладов о годовых предлагаемых бюджетах по программам для подразделений секретариата. См., в частности, резолюции 71/6 и 74/251 Генеральной Ассамблеи.

21. **Система показателей результативности призвана служить основой комплексного подхода, описанного в среднесрочной стратегии.** Комплексное осуществление подпрограмм занимает центральное место в среднесрочной стратегии. Показателями для тематических подпрограмм измеряются изменения для нескольких результатов, запланированных к 2025 году, и прямых результатов, а показателями для содействующих и основополагающих подпрограмм измеряется эффективность в отношении прямых результатов. В сущности, показатели эффективности и достижения для каждого результата, запланированного к 2025 году, и прямого результата будут измеряться через оценку показателей различных подпрограмм, как это предусмотрено в системе показателей результативности.

22. В таблицах 6–13 приводятся показатели ЮНЕП по подпрограммам с указанием результатов, с которыми связаны эти показатели, а также исходные значения и цели, единицы измерения, источники данных и соответствующие показатели достижения целей в области устойчивого развития.

Таблица 6
Система показателей результативности ЮНЕП

Система показателей результативности ЮНЕП		
Планетарная устойчивость для людей, процветания и справедливости		
Система показателей результативности ЮНЕП обуславливается тремя стратегическими целями:		
<i>Климатическая стабильность:</i> Страны все активнее переходят к моделям экономического развития с низким уровнем выбросов и повышают свою способность адаптироваться к изменению климата и противостоять ему		
<i>Жизнь в гармонии с природой:</i> Восстановление природы происходит и вносит позитивный вклад в стабильность экосистем и благосостояние человека		
<i>За планету без загрязнения:</i> Достигнут значительный прогресс на пути к планете без загрязнения		
Показатели достижения целей в области устойчивого развития, связанные с тремя стратегическими целями. (Признавая, что все 17 целей в области устойчивого развития взаимосвязаны, ЮНЕП акцентирует внимание на содействии выполнению ряда задач в рамках целей в области устойчивого развития посредством своего глобального влияния на формирование и распространение научных знаний, информационно-пропагандистской деятельности, кампаний и нормотворческой работы)	1.1.1	Доля населения, живущего за международной чертой бедности, в разбивке по полу, возрасту, статусу занятости и месту проживания (городское / сельское)
	2.4.1	Доля площади сельскохозяйственных угодий, на которых применяются продуктивные и неистощительные методы ведения сельского хозяйства
	3.6.1	Смертность в результате дорожно-транспортных происшествий
	3.9.1	Смертность от загрязнения воздуха в жилых помещениях и атмосферного воздуха
	3.9.3	Смертность от неумышленного отравления
	4.7.1	Степень, в которой i) воспитание в духе глобального гражданства и ii) образование в интересах устойчивого развития всесторонне учитываются в а) национальной политике в сфере образования; b) учебных программах; c) программах подготовки учителей; и d) системе аттестации учащихся
	5.1.1	Наличие или отсутствие нормативно-правовой базы для поощрения и обеспечения равенства и недискриминации по признаку пола и наблюдения за положением в этой области
	6.3.1	Доля безопасно очищаемых бытовых и промышленных сточных вод
	6.3.2	Доля водоемов с хорошим качеством воды
	6.4.2	Уровень нагрузки на водные ресурсы: забор пресной воды в процентном отношении к имеющимся запасам пресной воды
	6.5.1	Степень внедрения комплексного управления водными ресурсами
	6.5.2	Доля трансграничных водных бассейнов, охваченных действующими договоренностями о сотрудничестве в области водопользования
	6.6.1	Динамика изменения площади связанных с водой экосистем
	7.2.1	Доля возобновляемых источников энергии в общем объеме конечного энергопотребления
	7.3.1	Энергоемкость, рассчитываемая как отношение расхода первичной энергии к ВВП
	8.4.1	Совокупные ресурсозатраты и ресурсозатраты на душу населения и в процентном отношении к ВВП
	9.4.1	Выбросы CO ₂ на единицу добавленной стоимости
	11.6.1	Доля твердых коммунально-бытовых отходов, которые собираются и поступают на регулируемые объекты, в общей массе городских отходов, в разбивке по городам
	11.6.2	Среднегодовой уровень содержания мелких твердых частиц (например, класса PM2.5 и PM10) в атмосфере городов (в пересчете на численность населения)
	12.2.1	Совокупные ресурсозатраты и ресурсозатраты на душу населения и в процентном отношении к ВВП
12.2.2	Совокупное внутреннее материальное потребление, внутреннее материальное потребление на душу населения и внутреннее материальное потребление в процентном отношении к ВВП	
12.3.1	а) Индекс потерь продовольствия; и б) индекс пищевых отходов	
12.4.2	а) Образование опасных отходов на душу населения; и б) доля обрабатываемых опасных отходов в разбивке по видам обработки	

Система показателей результативности ЮНЕП		
Планетарная устойчивость для людей, процветания и справедливости		
	12.5.1	Национальный уровень переработки отходов, вес переработанных материалов в тоннах
	12.6.1	Число компаний, публикующих отчеты о рациональном использовании ресурсов
	12.8.1	Степень, в которой i) воспитание в духе глобального гражданства и ii) образование в интересах устойчивого развития всесторонне учитываются в: а) национальной политике в сфере образования; б) учебных программах; с) программах подготовки учителей; и d) системе аттестации учащихся
	12.с.1	Объем субсидий на ископаемое топливо в расчете на единицу ВВП (производство и потребление)
	14.1.1	а) Индекс прибрежной эвтрофикации; и б) плотность лома пластмасс
	14.2.1	Число стран, в которых применяются экосистемные подходы к управлению морскими районами
	14.3.1	Средняя кислотность (рН) морской воды, измеряемая в согласованной группе репрезентативных станций отбора проб
	15.1.1	Площадь лесов в процентном отношении к общей площади суши
	15.3.1	Отношение площади деградировавших земель к общей площади земель
	15.4.2	Индекс растительного покрова гор
	15.б.1	Получение доходов и мобилизация финансовых средств с помощью экономических инструментов, имеющих отношение к биоразнообразию б)
	17.2.1	Чистый объем официальной помощи в целях развития (как суммарной, так и выделяемой наименее развитым странам) как доля валового национального дохода (ВНД) стран-доноров из числа членов Комитета содействия развитию ОЭСР
	17.18.1	Показатель статистического потенциала для мониторинга достижения целей в области устойчивого развития
Результаты в 2025 году: климатическая стабильность	Результаты в 2025 году: жизнь в гармонии с природой	Результаты в 2025 году: планета без загрязнения
<p>Результат 1А Директивными органами на всех уровнях принимаются меры по декарбонизации, дематериализации и повышению потенциала противодействия.</p>	<p>Результат 2А Определен экономически и социально устойчивый путь для прекращения утраты биоразнообразия и целостности экосистем и для их восстановления.</p>	<p>Результат 3А Оптимизация результатов в области охраны здоровья человека и окружающей среды на основе укрепления потенциала и лидерства в области рационального регулирования химических веществ и отходов.</p>
<p>Результат 1В Странами и заинтересованными сторонами укрепляется их потенциал, увеличивается финансирование и расширяется доступ к технологиям для достижения целей Парижского соглашения в области адаптации к изменению климата и смягчения его последствий.</p>	<p>Результат 2В Методы устойчивого природопользования принимаются и внедряются в составе механизмов развития.</p>	<p>Результат 3В Улучшение обращения с отходами, в том числе путем внедрения многооборотных процессов, безопасной рекуперации вторичного сырья и поступательного прекращения открытого сжигания и захоронения отходов.</p>

Система показателей результативности ЮНЕП		
Планетарная устойчивость для людей, процветания и справедливости		
<p>Результат 1С</p> <p>Государственными и негосударственными субъектами принимаются расширенные рамки для обеспечения прозрачности в соответствии с Парижским соглашением.</p>	<p>Результат 2С</p> <p>Повышается эффективность деятельности по сохранению и восстановлению природной среды.</p>	<p>Результат 3С</p> <p>Уменьшается объем загрязняющих веществ, попадающих в воздух, воду, почву и океан.</p>

Аббревиатура: ВВП – валовый внутренний продукт.

1. Три тематических подпрограммы в поддержку стратегических целей климатической стабильности, жизни в гармонии с природой и отсутствия загрязнения в планетарных масштабах

Таблица 7

Подпрограмма «Климатическая деятельность»

Показатели ЮНЕП, исходные и целевые показатели, единицы измерения, источники данных и соответствующие показатели достижения целей в области устойчивого развития для тематической подпрограммы «Климатическая деятельность»						
Показатель	Результаты в 2025 году	Прямые результаты	Исходные и целевые показатели ^a	Единица измерения	Источник данных	Соответствующий показатель цели в области устойчивого развития
i) Число субъектов национального, субнационального и частного секторов, которые при поддержке ЮНЕП принимают стратегии и политику в области смягчения последствий изменения климата и (или) адаптации к нему и уменьшения опасности бедствий	1А, 1В, 2А, 2В, 3А	1.1, 1.2, 1.4, 1.8	Декабрь 2021 года (исходный показатель): 76 Прогресс, ожидаемый к декабрю 2022 года: +15 Прогресс, ожидаемый к декабрю 2023 года: +40	Число субъектов национального, субнационального и частного секторов, которые при поддержке ЮНЕП принимают стратегии и политику в области смягчения последствий изменения климата и (или) адаптации к нему и уменьшения опасности бедствий	– Отдел адаптации к изменению климата (ЮНЕП) – Глобальный экологический фонд – Программа сотрудничества Организации Объединенных Наций по сокращению выбросов в результате обезлесения и деградации лесов в развивающихся странах (ООН-СВОД) – Коалиция «Климат и чистый воздух: за сокращение выбросов кратковременно загрязняющих атмосферу веществ, оказывающих воздействие на климат»	1.5.3 11.b.1 11.b.2 12.1.1 12.2.1 12.2.2 13.2.1 13.b.1

Показатели ЮНЕП, исходные и целевые показатели, единицы измерения, источники данных и соответствующие показатели достижения целей в области устойчивого развития для тематической подпрограммы «Климатическая деятельность»						
Показатель	Результаты в 2025 году	Прямые результаты	Исходные и целевые показатели ^a	Единица измерения	Источник данных	Соответствующий показатель цели в области устойчивого развития
					<ul style="list-style-type: none"> – Центр и Сеть по технологиям, связанным с изменением климата – Глобальный альянс за экологизацию строительной отрасли – Отдел кризисных ситуаций Механизм контроля за осуществлением Сендайской рамочной программы 	
ii) Предоставленные и мобилизованные в долл. США в год суммы относительно сохраняющейся существующей коллективной цели мобилизации в размере 100 млрд долл. США до 2025 года при поддержке ЮНЕП.	1A, 1B, 1C, 2C, 3B, 3C	1.4, 1.5, 1.6	<p>a) Декабрь 2021 года (исходный показатель): 505 млн</p> <p>b) Декабрь 2021 года (исходный показатель): 201 млрд</p> <p>Прогресс, ожидаемый к декабрю 2022 года:</p> <p>a) +50 млн</p> <p>b) +50 млрд</p> <p>Прогресс, ожидаемый к декабрю 2023 года:</p> <p>a) +150 млн</p> <p>b) +150 млрд</p>	<p>a) Инвестиции стран или учреждений в климатическую деятельность, долл. США в год</p> <p>b) Декарбонизированные активы, в долл. США</p>	<ul style="list-style-type: none"> – ООН-СВОД – Фонд начального капитала – Средиземноморский инвестиционный фонд – Отдел адаптации к изменению климата (ЮНЕП) – «Альянс владельцев чистых нулевых активов», учрежденный Организацией Объединенных Наций – Финансовая инициатива ЮНЕП Глобальный экологический фонд и Зеленый климатический фонд: письма-подтверждения от финансирующих учреждений 	13.a.1

Показатели ЮНЕП, исходные и целевые показатели, единицы измерения, источники данных и соответствующие показатели достижения целей в области устойчивого развития для тематической подпрограммы «Климатическая деятельность»						
Показатель	Результаты в 2025 году	Прямые результаты	Исходные и целевые показатели ^a	Единица измерения	Источник данных	Соответствующий показатель цели в области устойчивого развития
iii) Число субъектов национального, субнационального и частного секторов, представляющих отчетность в соответствии с предусмотренными Парижским соглашением расширенными механизмами обеспечения прозрачности при поддержке ЮНЕП	1В, 1С	1.3, 1.7	Декабрь 2021 года (исходный показатель): 35 Прогресс, ожидаемый к декабрю 2022 года: +20 Прогресс, ожидаемый к декабрю 2023 года: +40	Число докладов, подготовленных субъектами национального, субнационального и частного секторов для Рамочной конвенции Организации Объединенных Наций об изменении климата или в соответствии с руководящими принципами Рамочной конвенции об изменении климата или другого многостороннего природоохранного соглашения	Общедоступные доклады и наборы данных	12.6.1 17.16.1
Качественные показатели						
Качественными показателями фиксируются влияние и восприятие деятельности ЮНЕП по разработке норм и стандартов. Вместе с информацией о воздействии они дополняют количественные показатели, которыми в основном фиксируется воздействие прямых практических мероприятий ЮНЕП, и позволяют получить более полное представление о результатах деятельности ЮНЕП по трем тематическим подпрограммам.						
iv) Позитивный сдвиг в общественном мнении, отношении и действиях в поддержку деятельности, связанной с климатом, в результате действий ЮНЕП	1А, 1В, 1С	1.1, 1.2, 1.3, 1.8	– Знания, воззрения и практика – Национальные опросы общественного мнения (например, «Евробарометр») – Исследования «Пью рисерч сентер» – Программа Йельского университета «Информирование об изменении климата» – Финансовая инициатива ЮНЕП – Доклады коалиции «Климат и чистый воздух» – Доклады Центра и Сети по технологиям, связанным с изменением климата			4.7.1 12.8.1 13.1

Показатели ЮНЕП, исходные и целевые показатели, единицы измерения, источники данных и соответствующие показатели достижения целей в области устойчивого развития для тематической подпрограммы «Климатическая деятельность»						
<i>Показатель</i>	<i>Результаты в 2025 году</i>	<i>Прямые результаты</i>	<i>Исходные и целевые показатели^a</i>	<i>Единица измерения</i>	<i>Источник данных</i>	<i>Соответствующий показатель цели в области устойчивого развития</i>
v) Позитивный сдвиг среди субъектов частного сектора в поддержку деятельности, связанной с климатом, в результате взаимодействия с ЮНЕП						

^a При разработке исходных показателей будут, насколько это возможно, разукрупнены по признаку пола.

Сокращение: б.о. – будет определен.

Таблица 8
Подпрограмма «Природоохранная деятельность»

Показатели ЮНЕП, исходные и целевые показатели, единицы измерения, источники данных и соответствующие показатели достижения целей в области устойчивого развития для тематической подпрограммы «Природоохранная деятельность»						
Показатели	Результаты в 2025 году	Прямые результаты	Исходные и целевые показатели ^a	Единица измерения	Источник данных	Соответствующий показатель цели в области устойчивого развития
i) Число национальных или субнациональных структур, которые при поддержке ЮНЕП применяют комплексные подходы к решению экологических и социальных проблем и (или) инструменты для оценки, мониторинга и устойчивого регулирования биоразнообразия	2A, 2B	2.5, 2.6, 2.7, 2.8	Декабрь 2021 года (исходный показатель): 70 Прогресс, ожидаемый к декабрю 2022 года: +8 Прогресс, ожидаемый к декабрю 2023 года: +30	a) Число национальных или субнациональных структур, которыми внедряются или адаптируются экономические и нормативно-правовые инструменты или инструменты для поддержки принятия решений для оценки, мониторинга и устойчивого регулирования биоразнообразия b) Число национальных и субнациональных структур, применяющих комплексные подходы к решению экологических и социальных проблем, в том числе в сфере здравоохранения	– Обследования ЮНЕП, страны и субнациональные структуры – Отчетные сведения стран, политические или стратегические документы – Освещение в СМИ – Национальные статистические базы данных и веб-сайты – Протоколы в отношении данных и информации – Национальные оценки экосистем – Документы по вопросам политики и процесса планирования и доклады по темам: – Глобальная инициатива «Экономика дикой природы» – Программа «Единое здоровье» – Инициатива по финансированию устойчивой «голубой» экономики – Система комплексного экологического и экономического учета	14.2.1 14.7.1 15.9.1 17.14
ii) Число финансовых, государственных и частных структур, чьими финансовыми решениями и механизмами регулирования рисков учитываются вопросы биоразнообразия и экосистемных услуг, и	1B, 2A	2.2, 2.10, 2.11, 2.13	Декабрь 2021 года (исходный показатель): a) 0 b) 224 Прогресс, ожидаемый к декабрю 2022 года: a) +19 b) 0	a1) Число финансовых учреждений, имеющих набор целевых показателей в отношении их воздействия на биоразнообразие a2) Число государственных и частных структур, которыми учитываются биоразнообразие и экосистемные услуги в их	– Обследования ЮНЕП, структуры частного сектора – Доклады в рамках Финансовой инициативы ЮНЕП – Базы данных финансовых учреждений – Отчетность компаний, партнерские источники	12.6.1 15.a.1 15.b.1(b)

увеличение финансовых средств, направляемых на цели регулирования экосистем, благодаря поддержке ЮНЕП			Прогресс, ожидаемый к декабрю 2023 года: a) +42 b) 200 млн	системах принятия финансовых решений и регулирования рисков b1) Увеличение инклюзивного богатства стран, и в частности— природного капитала, в результате государственных и частных инвестиций в природу b2) Направление инвестиций в поддержку устойчивого регулирования экосистем и (или) их восстановления, в долл. США	<ul style="list-style-type: none"> – Политические или стратегические документы, сообщения СМИ, отчеты по проектам – Инициатива по финансированию устойчивой «голубой» экономики – Статистические данные ЮНЕП об учете инклюзивного богатства – Информация субъектов государственного и частного секторов о финансовых средствах частного сектора, направляемых на цели регулирования экосистем (например, Глобальный фонд для коралловых рифов и Фонд начальных инвестиций на нужды восстановления) – Документы и доклады глобальной инициативы «Экономика дикой природы» 	
iii) Число стран и национальных, региональных и субнациональных органов и структур, которыми при поддержке ЮНЕП включаются вопросы биоразнообразия и экосистемные подходы в планы, политику и процессы в области развития и секторальные планы, политику и процессы в целях устойчивого регулирования и (или) восстановления земных, пресноводных и морских районов	1A, 2B, 2C	2.1, 2.3, 2.4, 2.5, 2.9, 2.11, 2.12, 2.13, 2.14, 2.15, 2.16	Декабрь 2021 года (исходный показатель): 0 Прогресс, ожидаемый к декабрю 2022 года (для единиц измерения а–с): +40 Прогресс, ожидаемый к декабрю 2023 года (для единиц измерения а–с): +97	a) Число стран, национальных, региональных и субнациональных органов и учреждений, фондов и программ Организации Объединенных Наций (двусторонних, многосторонних, глобальных, региональных и местных), которыми используются общие подходы к включению вопросов биоразнообразия в свои планы, политику и процессы развития и секторальные планы, политику и процессы; b) Число стран, национальных, региональных и субнациональных органов, использующих экосистемные подходы для устойчивого регулирования земных, пресноводных и морских районов, включая принимающих на себя обязательства в поддержку восстановления экосистем;	<ul style="list-style-type: none"> – Механизм восстановления экосистем, данные мониторинга и цифрового центра в рамках Десятилетия Организации Объединенных Наций по восстановлению экосистем – ЮНЕП и базы данных учреждений, фондов и программ Организации Объединенных Наций – Решения системы Организации Объединенных Наций в отношении докладов и материалов по вопросам биоразнообразия – Официальная отчетность государств-членов по показателям 6.3.2, 6.5.1 и 6.6.1 целей в области устойчивого развития, при поддержке ЮНЕП как учреждения-куратора – Веб-сайт проекта и база данных – Веб-сайт ЮНЕП, а также сведения из онлайн-источников и из социальных сетей 	6.3.2 6.5.1 6.6.1 11.5 12.2 13.1 14.2.1 14.5.1 15.1.1 17.14.1

				с) Число стран, национальных, региональных и субнациональных органов, использующих экосистемные подходы к мероприятиям по уменьшению опасности бедствий в целях повышения устойчивости к ним.	<ul style="list-style-type: none"> – Другие партнерские источники, статьи и заявления – Доклады об осуществлении проектов Глобального экологического фонда по тематическим направлениям «Биоразнообразии», «Деградация земель» и «Международные воды» – Доклады и документы Программы по региональным морям – Программа «Единое здоровье» – Документы и доклады глобальной инициативы «Экономика дикой природы» – Официальные сообщения, брифинги 	
iv) Увеличение площади суши и морей, на которых применяются более совершенные методы сохранения и восстановления экосистем	2С	2.3, 2.13	Декабрь 2021 года (исходный показатель): 0 Прогресс, ожидаемый к декабрю 2022 года: 0 га Прогресс, ожидаемый к декабрю 2023 года: 1 440 000 га	Площадь территории суши и морской акватории, на которых улучшено регулирование, га	<ul style="list-style-type: none"> – Система партнерств Десятилетия Организации Объединенных Наций по восстановлению экосистем – ЮНЕП и базы данных учреждений, фондов и программ Организации Объединенных Наций – Официальная отчетность государств-членов по целям в области устойчивого развития – Веб-сайт проекта и база данных – Веб-сайт ЮНЕП, а также сведения из онлайн-источников и из социальных сетей – Доклады ООН-СВОД – Другие партнерские источники, статьи, заявления – Доклады об осуществлении проектов Глобального экологического фонда по тематическим направлениям «Биоразнообразии», «Деградация земель» и «Международные воды» – Деятельность ГЭФ в отношении «голубого углерода» по тематическому направлению «Международные воды» 	15.1.1 15.3.1 15.4.2

					<ul style="list-style-type: none"> – Доклады и брифинги Глобального фонда для коралловых рифов – Доклады и брифинги Фонда начальных инвестиций на нужды восстановления Доклад «Основанные на природных факторах решения: финансы и инвестиции» Программы финансирования землепользования ЮНЕП 	
Качественные показатели						
Качественными показателями фиксируются влияние и восприятие деятельности ЮНЕП по разработке норм и стандартов. Вместе с информацией о воздействии они дополняют количественные показатели, которыми в основном фиксируется воздействие прямых практических мероприятий ЮНЕП, и позволяют получить более полное представление о результатах деятельности ЮНЕП по трем тематическим подпрограммам.						
v) Позитивный сдвиг в общественном мнении, отношении и действиях в поддержку подходов в отношении биоразнообразия и экосистем	2A, 2B, 2C	2.2, 2.13, 2.15, 2.16	Прогресс, ожидаемый к декабрю 2023 года: общественность принимает меры и позитивно относится к поддержке подходов в отношении биоразнообразия и экосистем.		<ul style="list-style-type: none"> – Опросы общественного мнения – Формальные и неформальные учебные программы – Доклады в рамках Финансовой инициативы ЮНЕП – Доклад Программы финансирования землепользования ЮНЕП о финансировании основанных на природных факторах решениях и инвестициях в них – Брифинги Программы финансирования землепользования ЮНЕП 	
vi) Позитивный сдвиг в частном секторе в поддержку подходов в отношении биоразнообразия и экосистем			Прогресс, ожидаемый к декабрю 2023 года: частным сектором при принятии решений учитывается воздействие на биоразнообразие и экосистемные услуги.			

^a При разработке исходных показателей будут, насколько это возможно, разукрупнены по признаку пола.

Сокращение: б.о. – будет определен.

Таблица 9
Подпрограмма «Химические вещества и загрязнение»

Показатели ЮНЕП, исходные и целевые показатели, единицы измерения, источники данных и соответствующие показатели достижения целей в области устойчивого развития для тематической подпрограммы «Химические вещества и загрязнение»						
Показатели	Результаты в 2025 году	Прямые результаты	Исходные и целевые показатели ^a	Единица измерения	Источник данных	Соответствующий показатель цели в области устойчивого развития
i) Число правительств, при поддержке ЮНЕП разрабатывающих или осуществляющих политику, стратегии, законодательство или планы действий, направленные на содействие рациональному регулированию химических веществ и обращению с отходами и (или) осуществление многосторонних природоохранных соглашений и действующих механизмов в отношении химических веществ и отходов	1А, 3А	3.1, 3.5, 3.9, 3.10, 3.12, 3.13	Декабрь 2021 года (исходный показатель): 169 Прогресс, ожидаемый к декабрю 2022 года: +55 Прогресс, ожидаемый к декабрю 2023 года: +55	Число правительств, разрабатывающих или осуществляющих соответствующие политику, стратегии, законодательство или планы действий при поддержке ЮНЕП	– Официальная правительственная корреспонденция и документация – Портфели проектов в поддержку осуществления многосторонних природоохранных соглашений и других механизмов в отношении химических веществ и отходов	2.4.1 3.9.3 8.8.1 12.4.1
ii) Число правительств, разрабатывающих или осуществляющих политику, стратегии и механизмы предотвращения образования или уменьшения объема отходов и обеспечения экологически безопасной обработки или удаления отходов, в том числе в контексте чрезвычайных экологических ситуаций, связанных с бедствиями или конфликтами, при поддержке ЮНЕП	1А, 3В	3.3, 3.6, 3.7, 3.8, 3.9, 3.11	Декабрь 2021 года (исходный показатель): 23 Прогресс, ожидаемый к декабрю 2022 года: +5 Прогресс, ожидаемый к декабрю 2023 года: +7	Число правительств, разрабатывающих или осуществляющих при поддержке ЮНЕП соответствующую политику, стратегии и механизмы, в том числе в связи с гуманитарными и экологическими чрезвычайными ситуациями	– Правительственные информация, политика, стратегии и механизмы в отношении уменьшения образования отходов, сточных вод, обращения с отходами и мер по обеспечению многооборотности – Отдел кризисных ситуаций ЮНЕП – Совместная Группа по вопросам окружающей среды ЮНЕП и Управления по координации гуманитарных вопросов	8.4.1 11.6.1 12.3.1 12.4.1 12.5.1

Показатели ЮНЕП, исходные и целевые показатели, единицы измерения, источники данных и соответствующие показатели достижения целей в области устойчивого развития для тематической подпрограммы «Химические вещества и загрязнение»						
Показатели	Результаты в 2025 году	Прямые результаты	Исходные и целевые показатели ^a	Единица измерения	Источник данных	Соответствующий показатель цели в области устойчивого развития
iii) Число стратегических, нормативных, финансовых и технических мер, разработанных при поддержке ЮНЕП в целях уменьшения загрязнения воздуха, воды, почвы и океана	1В, 3С	3.2, 3.3, 3.4, 3.8, 3.14	Декабрь 2021 года (исходный показатель): 64 Прогресс, ожидаемый к декабрю 2022 года: +14 Прогресс, ожидаемый к декабрю 2023 года: +33	Число мер по борьбе с загрязнением воздуха, почвы и пресноводных и морских ресурсов, разработанных при поддержке ЮНЕП, включая гендерные и социальные меры	– Официальная корреспонденция, документы и обследования, сведения о загрязняющих веществах и здравоохранении	3.9.1 6.3.1 6.3.2 11.6.2 14.1.1
iv) Уменьшение выбросов загрязняющих веществ в окружающую среду, достигнутое при поддержке ЮНЕП	2С, 3С	3.2, 3.3, 3.5, 3.9	Декабрь 2021 года (исходный показатель): 0 Прогресс, ожидаемый к декабрю 2022 года: +1200 Прогресс, ожидаемый к декабрю 2023 года: +1100	Уменьшение числа тонн вредных загрязняющих веществ и отходов, в том числе подпадающих под действие многосторонних природоохранных соглашений	– Обзоры осуществления проектов Глобального экологического фонда – Официальные сообщения и сертификаты об удалении	3.9.3 6.3.2 12.4.2 14.1.1
Качественные показатели						
Качественными показателями фиксируются влияние и восприятие деятельности ЮНЕП по разработке норм и стандартов. Вместе с информацией о воздействии они дополняют количественные показатели, которыми в основном фиксируется воздействие прямых практических мероприятий ЮНЕП, и позволяют получить более полное представление о результатах деятельности ЮНЕП по трем тематическим подпрограммам.						
Изменения в деятельности частного сектора и гражданского общества по предотвращению загрязнения и борьбе с ним в результате деятельности ЮНЕП Прогресс в отношении связанных с химическими веществами и загрязнением аспектов Повестки дня на период до 2030 года, на которых сосредоточена работа ЮНЕП	3А, 3В, 3С	3.1, 3.2, 3.3, 3.4, 3.5, 3.6, 3.7, 3.8, 3.9, 3.10, 3.11, 3.12, 3.13, 3.14	– Прогресс, ожидаемый к декабрю 2022 года: обмен знаниями о состоянии загрязнения, тенденциях и воздействии, а также об имеющихся вариантах реагирования. – Прогресс, ожидаемый к декабрю 2023 года: заинтересованные стороны подкрепляют обязательства и активизируют усилия по борьбе с загрязнением.	– Добровольные обязательства в отношении загрязнения – Добровольные национальные обзоры – Карты показателей для общего странового анализа	3.9.1 3.9.3 6.3.1 6.3.2 11.6.2 12.3.1 12.4.1	
			– Прогресс, ожидаемый к декабрю 2022 года: разработка и экспериментальное применение методологий для анализа реальной ситуации и прогресса в отношении загрязнения в рамках Повестки дня на период до 2030 года. – Прогресс, ожидаемый к декабрю 2023 года: описание результатов составлено по трем показателям действенности,	– Общий страновой анализ – Рамочная программа Организации Объединенных Наций по сотрудничеству в области устойчивого развития	12.4.2 12.5.1 12.6.1 12.8.1 14.1.1 17.1.2	

Показатели ЮНЕП, исходные и целевые показатели, единицы измерения, источники данных и соответствующие показатели достижения целей в области устойчивого развития для тематической подпрограммы «Химические вещества и загрязнение»						
<i>Показатели</i>	<i>Результаты в 2025 году</i>	<i>Прямые результаты</i>	<i>Исходные и целевые показатели^a</i>	<i>Единица измерения</i>	<i>Источник данных</i>	<i>Соответствующий показатель цели в области устойчивого развития</i>
			связанным с выбросами загрязняющих веществ в окружающую среду.		– Доклады о показателях достижения целей в области устойчивого развития	17.7.1 17.16.1

^a При разработке исходных показателей будут, насколько это возможно, разукрупнены по признаку пола.

Сокращение: б.о. – будет определен.

2. Две основополагающие подпрограммы, лежащие в основе деятельности ЮНЕП для обоснования ее обязательств и стимулирования ее деятельности: научно-политическое взаимодействие и регулирование природопользования

Таблица 10
Наука и политика

Показатели ЮНЕП, исходные и целевые показатели, единицы измерения, источники данных и соответствующие показатели достижения целей в области устойчивого развития для основополагающей подпрограммы «Наука и политика»					
Показатели для измерения научной обоснованности результатов в отношении климата, охраны природы и химических веществ и загрязнения	Прямые результаты	Исходные и целевые показатели ^a	Единица измерения	Источник данных	Соответствующий показатель цели в области устойчивого развития
i) Число стран и национальных, региональных и субнациональных органов, которые благодаря поддержке ЮНЕП укрепили потенциал в сфере обеспечения надежных экологических данных, статистики, научных оценок и систем раннего оповещения	Климатическая деятельность: 1.3 Природоохранная деятельность: 2.16 Деятельность, связанная с химическими веществами и загрязнением: 3.13	Декабрь 2021 года (исходный показатель): 65 Прогресс, ожидаемый к декабрю 2022 года: +10 Прогресс, ожидаемый к декабрю 2023 года: +15	Число стран и национальных, региональных и субнациональных органов (двусторонних, многосторонних, глобальных, региональных и местных), которые благодаря поддержке ЮНЕП обеспечили надежные экологические данные, статистику, научные оценки и системы раннего оповещения	– Страновые и региональные и субнациональные веб-сайты и платформы и доклады – База данных ЮНЕП о целях в области устойчивого развития – Платформа «Состояние окружающей среды в мире» и другие онлайн-платформы ЮНЕП	1.5.3 4.7.1 11.b.1 11.b.2 12.1.1 12.6.1 12.8.1, подпункты b), c) и d) 13.2.1 13.a.1 13.b.1 17.16.1
ii) Число соответствующих глобальных, региональных и национальных форумов, учреждений и правительств, использующих данные, статистику, научные оценки и системы раннего оповещения и прогнозирования, предоставленные ЮНЕП, для активизации процесса разработки политики и принятия мер	Климатическая деятельность: 1.1 Природоохранная деятельность: 2.3, 2.7, 2.14; 2.15 Деятельность, связанная с химическими веществами и загрязнением: 3.3	Декабрь 2021 года (исходный показатель): 118 Прогресс, ожидаемый к декабрю 2022 года: +10 Прогресс, ожидаемый к декабрю 2023 года: +10	Число стран и региональных, национальных и субнациональных органов (двусторонних, многосторонних, глобальных, региональных и местных), использующих данные, статистику, научные оценки и системы раннего оповещения и прогнозирования, предоставляемые через платформы ЮНЕП	– Обследование государств-членов и заинтересованных сторон (включая глобальные, региональные и национальные форумы и учреждения)	6.5.1 6.5.2 6.6.1 14.2.1 15.3.1

Показатели ЮНЕП, исходные и целевые показатели, единицы измерения, источники данных и соответствующие показатели достижения целей в области устойчивого развития для основополагающей подпрограммы «Наука и политика»					
Показатели для измерения научной обоснованности результатов в отношении климата, охраны природы и химических веществ и загрязнения	Прямые результаты	Исходные и целевые показатели ^a	Единица измерения	Источник данных	Соответствующий показатель цели в области устойчивого развития
iii) Число учреждений Организации Объединенных Наций и секретариатов многосторонних природоохранных соглашений, использующих данные и статистику об экологических тенденциях и оценках, выявленных благодаря ЮНЕП, для активной выработки рекомендаций по вопросам политики	Деятельность, связанная с химическими веществами и загрязнением: 3.2, 3.4	Декабрь 2021 года (исходный показатель): 0 Прогресс, ожидаемый к декабрю 2022 года: +5 Прогресс, ожидаемый к декабрю 2023 года: +10	Число учреждений Организации Объединенных Наций и секретариатов многосторонних природоохранных соглашений, использующих данные и статистику об экологических тенденциях и оценках, выявленных благодаря ЮНЕП, для активной выработки рекомендаций по вопросам политики	– Обследование учреждений Организации Объединенных Наций и секретариатов многосторонних природоохранных соглашений – Учреждения Организации Объединенных Наций и секретариаты многосторонних природоохранных соглашений	6.6.1 11.6.1 11.6.2 11.b.1 12.4.1 12.4.2 12.6.1 12.8.1 14.1.1 14.2.1 15.9.1
iv) Число страновых групп Организации Объединенных Наций, использующих данные и статистику об экологических тенденциях и оценках, выявленных благодаря ЮНЕП, для активной выработки рекомендаций по вопросам политики	Климатическая деятельность: 1.1 Природоохранный деятельность: 2.3, 2.7, 2.14, 2.16 Деятельность, связанная с химическими веществами и загрязнением: 3.2, 3.13	Декабрь 2021 года (исходный показатель): 15 Прогресс, ожидаемый к декабрю 2022 года: +30 Прогресс, ожидаемый к декабрю 2023 года: +60	Число страновых групп Организации Объединенных Наций, использующих данные и статистику об экологических тенденциях и оценках, выявленных благодаря ЮНЕП, для активной выработки рекомендаций по вопросам политики	– Обследование страновых групп Организации Объединенных Наций	2.4.1 6.6.1 11.6.1 11.b.1 12.1.1 12.4.2 12.5.1 12.6.1 13.2.1 13.2.2 14.1.1 14.2.1 15.1.2 15.9.1 17.14.1 17.18.1

^a При разработке исходных показателей будут, насколько это возможно, разукрупнены по признаку пола. Сокращение: б.о. – будет определен.

Таблица 11
Регулирование природопользования

Показатели ЮНЕП, исходные и целевые показатели, единицы измерения, источники данных и соответствующие показатели достижения целей в области устойчивого развития для основополагающей подпрограммы «Регулирование природопользования»					
Показатели для измерения поддержки со стороны регулирования в целях достижения результатов в отношении климата, охраны природы и загрязнения	Прямые результаты	Исходные и целевые показатели ^a	Единица измерения	Источник данных	Соответствующий показатель цели в области устойчивого развития
i) Число стран, получающих поддержку ЮНЕП в рамках Монтевидейской программы в деле разработки и обеспечения верховенства природоохранного права и создания соответствующего технического и институционального потенциала для достижения согласованных на международном уровне целей в области охраны окружающей среды	Климатическая деятельность: 1.7, 1.8 Природоохранная деятельность: 2.4, 2.9, 2.13 Деятельность, связанная с химическими веществами и загрязнением: 3.5	Декабрь 2021 года (исходный показатель): 34 Прогресс, ожидаемый к декабрю 2022 года: +36 Прогресс, ожидаемый к декабрю 2023 года: +28	Число стран (включая уязвимые государства-члены, пострадавшие от бедствий и конфликтов), которым ЮНЕП оказывает поддержку в целях укрепления природоохранных институтов	– Отчетные сведения стран, политические или стратегические документы – Освещение в СМИ – Отчеты по проектам	15.9.1 16.10.2 17.14.1
ii) Число международных правовых соглашений или договоров, предложенных или разработанных при поддержке ЮНЕП в целях решения возникающих или согласованных на международном уровне природоохранных задач	Климатическая деятельность: 1.1 Природоохранная деятельность: 2.11 Деятельность, связанная с химическими веществами и загрязнением: 3.4	Декабрь 2021 года (исходный показатель): 58 Прогресс, ожидаемый к декабрю 2022 года: +1 Прогресс, ожидаемый к декабрю 2023 года: +2	Число международных правовых соглашений и договоров, предложенных или разработанных при поддержке ЮНЕП в целях решения возникающих или согласованных на международном уровне природоохранных задач	– Документы Конференций Сторон и Совещаний Сторон – Генеральная Ассамблея – Ассамблея по окружающей среде и другие международные органы	17.14.1 17.16.1
iii) Число планов, подходов, стратегий, методик, планов действий или бюджетных процессов структур на национальном, региональном и глобальном уровнях, включающих природоохранные цели в	Климатическая деятельность: 1.1, 1.2 Природоохранная деятельность: 2.9 Деятельность, связанная с химическими веществами и загрязнением: 3.1, 3.3	Декабрь 2021 года (исходный показатель): 164 Прогресс, ожидаемый к декабрю 2022 года: +35 Прогресс, ожидаемый к декабрю 2023 года: +30	Число планов, подходов, стратегий, методик, планов действий или бюджетных процессов структур на национальном, региональном и глобальном уровнях, включающих природоохранные цели в результате поддержки со стороны ЮНЕП	– Отчетные сведения стран, политические или стратегические документы – Освещение в СМИ – Отчеты по проектам – Решения, стратегии и доклады межправительственных органов	17.16.1

Показатели ЮНЕП, исходные и целевые показатели, единицы измерения, источники данных и соответствующие показатели достижения целей в области устойчивого развития для основополагающей подпрограммы «Регулирование природопользования»					
Показатели для измерения поддержки со стороны регулирования в целях достижения результатов в отношении климата, охраны природы и загрязнения	Прямые результаты	Исходные и целевые показатели ^a	Единица измерения	Источник данных	Соответствующий показатель цели в области устойчивого развития
результате поддержки со стороны ЮНЕП					
iv) Число структур на национальном, региональном или глобальном уровнях, которым ЮНЕП оказывает поддержку в разработке комплексных подходов и инструментов для укрепления координации, сотрудничества и синергии в целях согласованного осуществления многосторонних природоохранных соглашений	Климатическая деятельность: 1.3 Природоохранная деятельность: 2.1 Деятельность, связанная с химическими веществами и загрязнением: 3.10	Декабрь 2021 года (исходный показатель): 22 Прогресс, ожидаемый к декабрю 2022 года: +15 Прогресс, ожидаемый к декабрю 2023 года: +25	Число структур, разрабатывающих при поддержке ЮНЕП комплексные подходы и инструменты для укрепления координации, сотрудничества и синергии в целях согласованного осуществления многосторонних природоохранных соглашений	– Отчетные сведения стран, политические или стратегические документы – Освещение в СМИ – Проектные документы и инструменты – Решения, стратегии и доклады межправительственных органов	5.a.2 12.4.1 13.2.1 15.6.1 15.8.1 16.10.2 17.14.1

^a При разработке исходных показателей будет, насколько это возможно, разукрупнена по признаку пола.

Сокращение: б.о. – будет определен.

3. Две содействующие подпрограммы, позволяющие обеспечить более рациональные модели потребления и производства и систематизировать, интегрировать и демократизировать экологические данные, знания и понимание в целях создания новых возможностей для сотрудничества и усиления воздействия: финансовые и экономические преобразования и цифровые преобразования

Таблица 12

Финансовые и экономические преобразования

Показатели ЮНЕП, исходные и целевые показатели, единицы измерения, источники данных и соответствующие показатели достижения целей в области устойчивого развития для основополагающей подпрограммы «Финансовые и экономические преобразования»					
Показатель для измерения поддержки, оказываемой политике, деловым кругам и потребителям в целях ускорения перехода к рациональным моделям потребления и производства в поддержку достижения результатов в отношении климата, охраны природы и загрязнения	Прямые результаты	Исходные и целевые показатели ^a	Единица измерения	Источник данных	Соответствующий показатель цели в области устойчивого развития
i) Число экономических, финансовых, промышленных и торговых стратегий, методов, партнерств и инициатив, внедренных или осуществленных в целях обеспечения справедливых преобразований	Климатическая деятельность: 1.3, 1.4, 1.5 Природоохранная деятельность: 2.2, 2.12 Деятельность в отношении химических веществ и загрязнения: 3.1, 3.2, 3.3, 3.4, 3.5, 3.6, 3.8, 3.11, 3.12	Декабрь 2021 года (исходный показатель): 104 Прогресс, ожидаемый к декабрю 2022 года: +20 Прогресс, ожидаемый к декабрю 2023 года: +20	Число экономических, финансовых, промышленных и торговых стратегий, методов, партнерств и инициатив	– Отчетные сведения стран, политические или стратегические документы – Освещение в СМИ – Отчеты по проектам – Веб-сайты, базы данных и портал (например, «Одна планета», инициатива «Жизненный цикл», Международная группа по ресурсам, Платформа знаний о «зеленых» факторах роста, Партнерство за действия в интересах «зеленой» экономики)	1.1.1; 2.4.1; 4.7.1/13.3.1; 5.c.1; 6.4.1; 7.2.1; 7.3.1; 7.a.1; 7.b.1; 8.4.1; 8.4.2; 9.1.1; 9.4.1; 9.a.1; 10.5.1; 11.6.1; 11.a.1; 12.1.1; 12.3.1; 12.4.1; 12.7.1; 12.8.1; 12.a.1; 12.c.1; 13.a.1; 14.6.1; 17.10.1
ii) Число союзов предпринимателей, принципов, методов, стандартов или механизмов, созданных или принятых при поддержке ЮНЕП в целях повышения экологической устойчивости	Климатическая деятельность: 1.3, 1.4, 1.5, 1.6 Природоохранная деятельность: 2.2, 2.6, 2.10, 2.12 Деятельность в отношении химических	Декабрь 2021 года (исходный показатель): 1208 Прогресс, ожидаемый к декабрю 2022 года: +15 Прогресс, ожидаемый к декабрю 2023 года: +15	Число соответствующих деловых союзов, принципов, методов, стандартов и механизмов (по сферам деятельности и размерам) ^b	– Отчетные сведения стран, политические или стратегические документы – Освещение в СМИ – Отчеты по проектам – Веб-сайты, базы данных и портал (например, «Одна планета»,	12.5.1 12.6.1 15.b.1(b)

Показатели ЮНЕП, исходные и целевые показатели, единицы измерения, источники данных и соответствующие показатели достижения целей в области устойчивого развития для основополагающей подпрограммы «Финансовые и экономические преобразования»					
Показатель для измерения поддержки, оказываемой политике, деловым кругам и потребителям в целях ускорения перехода к рациональным моделям потребления и производства в поддержку достижения результатов в отношении климата, охраны природы и загрязнения	Прямые результаты	Исходные и целевые показатели ^a	Единица измерения	Источник данных	Соответствующий показатель цели в области устойчивого развития
	веществ и загрязнения: 3.2, 3.3, 3.6, 3.8, 3.11, 3.12, 3.14			инициатива «Жизненный цикл», Международная группа по ресурсам, Платформа знаний о «зеленых» факторах роста, Партнерство за действия в интересах «зеленой» экономики)	
iii) Число инструментов и мер по информированию потребителей, образовательных подходов и информационно-пропагандистских мероприятий и материалов, обеспечивающих принятие решений, выбор и изменение поведения в целях повышения экологической устойчивости, разработанных при поддержке ЮНЕП	Климатическая деятельность: 1.7, 1.8 Природоохранная деятельность: 2.15 Деятельность, связанная с химическими веществами и загрязнением: 3.11, 3.12	Декабрь 2021 года (исходный показатель): 261 Прогресс, ожидаемый к декабрю 2022 года: +30 Прогресс, ожидаемый к декабрю 2023 года: +20	Число инструментов и мер по информированию потребителей, образовательных подходов и информационно-пропагандистских мероприятий и материалов, обеспечивающих принятие решений, выбор и изменение поведения	– Веб-сайты ЮНЕП и проектов (например, Международная группа по ресурсам, Платформа знаний о «зеленых» факторах роста, инициатива «Жизненный цикл») – Сведения из онлайн-источников и из социальных сетей – Партнерские источники, статьи, заявления, обследования	8.4.1 8.4.2 12.2.1 12.2.2 12.4.1 12.8.1 15.9.1(b) 17.18.1 17.19.1

^a При разработке исходных показателей будет, насколько это возможно, разукрупнена по признаку пола.

^b Область деятельности согласно Международной стандартной отраслевой классификации всех видов экономической деятельности (МСОК) (классификация первого уровня) и размер согласно определениям «Глобального договора» Организации Объединенных Наций для малых и средних предприятий (менее 250 работников) и крупных компаний (250 и более работников). Разукрупненные, насколько это возможно.

Сокращение: б.о. – будет определен.

Таблица 13
Цифровые преобразования

Показатели ЮНЕП, исходные и целевые показатели, единицы измерения, источники данных и соответствующие показатели достижения целей в области устойчивого развития для основополагающей подпрограммы «Цифровые преобразования»					
Показатель для измерения поддержки в целях масштабирования экологических изменений с помощью эффективно управляемой и инклюзивной цифровой архитектуры в поддержку достижения результатов в отношении климата, охраны природы и загрязнения	Прямые результаты	Исходные и целевые показатели ^a	Единица измерения	Источник данных	Соответствующий показатель цели в области устойчивого развития
i) Число цифровых платформ, внедренных в результате поддержки, которую ЮНЕП оказывает автоматическому мониторингу глобального прогресса в деле достижения целевых показателей, касающихся климата, охраны природы и химических веществ и загрязнения, в целях содействия транспарентности, прогностическому анализу и выявлению рисков	Климатическая деятельность: 1.1, 1.3 Природоохранная деятельность: 2.1, 2.7 Деятельность, связанная с химическими веществами и загрязнением: 3.12	Декабрь 2021 года (исходный показатель): 0 Прогресс, ожидаемый к декабрю 2022 года: +4 Прогресс, ожидаемый к декабрю 2023 года: +2	Количество внедренных соответствующих цифровых платформ	– Веб-сайт ЮНЕП – Сторонние онлайн-платформы – Сведения из социальных сетей	17.18.1
ii) Число деловых объединений, партнерств и сетей, использующих экологические данные и цифровые преобразовательные подходы для стимулирования экологической устойчивости и многооборотности в рамках финансовых рынков	Климатическая деятельность: 1.5, 1.6, 1.8 Природоохранная деятельность: 2.2, 2.10, 2.15 Деятельность, связанная с химическими веществами и загрязнением: 3.4, 3.11	Декабрь 2021 года (исходный показатель): 0 Прогресс, ожидаемый к декабрю 2022 года: +3 Прогресс, ожидаемый к декабрю 2023 года: +2	Число соответствующих деловых объединений, партнерств и сетей	– Веб-сайт ЮНЕП – Сторонние онлайн-платформы – Сведения из социальных сетей	9.4.1 17.16.1
iii) Число цифровых прикладных программ и платформ взаимодействия, созданных при поддержке ЮНЕП для поддержки электронного управления и расширения участия общественности в мониторинге окружающей среды, формировании консенсуса, принятии решений и цифровых преобразованиях, связанных с климатом, охраной природы и химическими веществами и загрязнением, включая уменьшение неравенства в применении экологических цифровых технологий в вопросах оказания	Климатическая деятельность: 1.7 Природоохранная деятельность: 2.9, 2.14 Деятельность, связанная с химическими веществами и загрязнением: 3.13	Декабрь 2021 года (исходный показатель): 0 Прогресс, ожидаемый к декабрю 2022 года: +4 Прогресс, ожидаемый к декабрю 2023 года: +2	Количество соответствующих цифровых приложений и платформ для взаимодействия	– Веб-сайт ЮНЕП – Сторонние онлайн-платформы – Сведения из социальных сетей	9.c.1 16.10.2

Показатели ЮНЕП, исходные и целевые показатели, единицы измерения, источники данных и соответствующие показатели достижения целей в области устойчивого развития для основополагающей подпрограммы «Цифровые преобразования»					
<i>Показатель для измерения поддержки в целях масштабирования экологических изменений с помощью эффективно управляемой и инклюзивной цифровой архитектуры в поддержку достижения результатов в отношении климата, охраны природы и загрязнения</i>	<i>Прямые результаты</i>	<i>Исходные и целевые показатели^a</i>	<i>Единица измерения</i>	<i>Источник данных</i>	<i>Соответствующий показатель цели в области устойчивого развития</i>
воздействия, поведения потребителей и разработки политики					

^a При разработке исходных показателей будет, насколько это возможно, разукрупнена по признаку пола.

Сокращение: б.о. – будет определен.

23. **В рамках каждой подпрограммы будет разработан портфель проектов, обладающих синергией с другими подпрограммами.** Портфели проектов являются составными элементами, позволяющими комплексным образом достигать результатов, предусмотренных в концепциях преобразований. В портфеле проектов будут представлены концепции проектов, которые будут осуществляться в течение четырехлетнего периода среднесрочной стратегии. Для показателей, предусмотренных в программе работы, будут собираться данные проектов для обеспечения достижения результатов, предусмотренных общей схемой. В сумме проекты будут способствовать достижению итоговых результатов, намеченных на 2025 год, и прямых результатов трех тематических подпрограмм комплексным образом.

II. Эффективное лидерство и управление программами

A. Исполнительное руководство и управление

24. **Исполнительное руководство и управление ЮНЕП включает лидерство, управление и контроль за достижением результатов со стороны ЮНЕП.** Административная канцелярия при поддержке Управления оценки осуществляет исполнительное руководство и управление, в том числе по стратегическим, программным и административным вопросам. Это включает ответственность за осуществление среднесрочной стратегии и связанных с ней программ работы, как это предусмотрено Ассамблеей по окружающей среде и изложено в договоре между Директором-исполнителем и Генеральным секретарем.

25. **Административная канцелярия сосредоточит внимание на активизации системных изменений, выявленных в ходе процесса внутренних преобразований, направленного на дальнейшее повышение эффективности и действенности деятельности ЮНЕП.**

Административная канцелярия:

- a) налаживает сотрудничество и партнерские отношения с правительствами, частным сектором, финансовыми учреждениями, гражданским обществом и другими заинтересованными сторонами;
- b) вкладывает средства в комплексное развитие потенциала;
- c) обеспечивает согласованное стратегическое лидерство;
- d) обеспечивает высочайший уровень практической деятельности;
- e) формирует рабочий коллектив, ориентированный на предпринимательское отношение к делу.

Эти пять направлений деятельности позволят ЮНЕП решить стоящие перед ней задачи.

26. **Управление оценки играет важнейшую роль в выполнении функций независимого надзора и обеспечения подотчетности.** Управление оценки относится к сфере исполнительного руководства и управления с учетом его функциональной независимости от остальной части программы и важного значения, придаваемого использованию результатов оценки для улучшения планирования, осуществления деятельности и эффективности ЮНЕП. Являясь самостоятельным подразделением, Управление оценки подчиняется непосредственно Директору-исполнителю и отвечает за выполнение плана работы по оценке путем проведения независимых оценок и осуществления руководства ими. Таким образом, оно будет продолжать играть важнейшую надзорную роль, оценивая степень достижения ЮНЕП запланированных ею результатов в рамках среднесрочной стратегии и программы работы, и будет представлять рекомендации, выводы и консультации, основанные на результатах оценок. В целях поддержания транспарентности результаты оценок будут доводиться через Директора-исполнителя до сведения Комитета постоянных представителей и Ассамблеи по окружающей среде в соответствии с политикой ЮНЕП в области оценки.

27. **В соответствии с обязательством ЮНЕП повысить оперативность реагирования на вопросы гендерного равенства, как это предусмотрено в среднесрочной стратегии, показатели для компонента «Исполнительное руководство и управление» включают общий гендерный показатель.** Этот показатель, применяемый ко всем практическим мероприятиям ЮНЕП, будет использоваться для оценки результатов деятельности ЮНЕП по осуществлению Общесистемного плана действий Организации Объединенных Наций по обеспечению гендерного равенства и расширению прав и возможностей женщин (ООН-ОСПД).

Таблица 14

**Ожидаемые результаты на двухгодичный период и показатели эффективности:
исполнительное руководство и управление**

Исполнительное руководство и управление			
Итоговый результат 1: ЮНЕП обеспечивает согласованное осуществление и комплексная реализация природоохранной политики и приоритетов в рамках системы Организации Объединенных Наций посредством реформирования Организации Объединенных Наций			
<i>Показатель эффективности</i>	<i>Исходные показатели и целевые показатели^a</i>	<i>Единица измерения</i>	<i>Источник данных</i>
i) Учет вопросов экологической политики или внедрение подходов структурами Организации Объединенных Наций в результате полученных от ЮНЕП рекомендаций по вопросам политики и (или) поддержки	Декабрь 2021 года (исходный показатель): 30% Прогресс, ожидаемый к декабрю 2023 года: 45%	Процентная доля страновых групп Организации Объединенных Наций, разрабатывающих рамочные программы Организации Объединенных Наций по сотрудничеству в области устойчивого развития, в которые включаются цели в области охраны окружающей среды	Данные, имеющиеся в региональных центрах знаний
ii) Число региональных тематических коалиций, которые в своей работе уделяют основное внимание темам, связанным с окружающей средой, и включают в свою деятельность экологические аспекты посредством использования инструментария ЮНЕП и поддержки с ее стороны	Декабрь 2021 года (исходный показатель): 5 Прогресс, ожидаемый к декабрю 2023 года: 4	Число соответствующих региональных тематических коалиций	Протоколы региональных платформ сотрудничества
iii) Процентная доля правительств в каждом регионе, которые считают оказываемую ЮНЕП поддержку странам согласованной и качественной	Декабрь 2021 года (исходный показатель): 72% Прогресс, ожидаемый к декабрю 2023 года: +30%	Процентная доля правительств в каждом регионе, которые считают оказываемую ЮНЕП поддержку странам согласованной и качественной	Опрос правительств
Итоговый результат 2: ЮНЕП через Группу Организации Объединенных Наций по рациональному природопользованию содействует сотрудничеству и согласованности действий в рамках системы Организации Объединенных Наций по обеспечению всестороннего учета и реализации экологического компонента Повестки дня на период до 2030 года.			
<i>Показатели эффективности</i>	<i>Исходные и целевые показатели</i>	<i>Единица измерения</i>	<i>Источник данных</i>
i) Число ориентированных на воздействие межучрежденческих партнерств или совместных инициатив, направленных на применение комплексных подходов, связанных с изменением климата, охраной природы и загрязнением, в результате поддержки со стороны ЮНЕП.	Декабрь 2021 года (исходный показатель): 36 Прогресс, ожидаемый к декабрю 2023 года: 46	i) Официальные директивные документы, стратегии, инициативы и планы структур Организации Объединенных Наций и международных организаций или директивные документы, стратегии, инициативы и планы, выработанные межправительственными форумами на глобальном уровне	Официальные документы и итоговые документы структур Организации Объединенных Наций и их межучрежденческих механизмов и международных организаций и форумов
ii) Число структур, представляющих доклады о всестороннем учете и реализации природоохранного компонента Повестки дня на период до 2030 года, в том	Декабрь 2021 года (исходный показатель): 0 Прогресс, ожидаемый к декабрю 2023 года: 25	ii) Структуры, представляющие доклады о всестороннем учете и реализации	

числе в рамках Общесистемного комплекса стратегий по вопросам окружающей среды		природоохранного компонента Повестки дня на период до 2030 года	
Итоговый результат 3: ЮНЕП укрепила свою прозрачность и подотчетность как организации, ориентированной на достижение конкретных результатов, и повысила устойчивость своей деятельности.			
<i>Показатели эффективности</i>	<i>Исходные и целевые показатели</i>	<i>Единица измерения</i>	<i>Источник данных</i>
i) Осуществление рекомендаций по итогам проверок и инспекций	Декабрь 2021 года (исходный показатель): 94% Прогресс, ожидаемый к декабрю 2023 года: 75%	Процентная доля рекомендаций по итогам проверок и инспекций, по которым принимаются меры	Рассмотрение рекомендаций совместно с соответствующими проверяющими органами по проведению инспекций
ii) Оценка «удовлетворительно» или выше в отношении результативности проекта	Декабрь 2021 года (исходный показатель): 39% Прогресс, ожидаемый к декабрю 2023 года: 50%	Число ежеквартальных обзоров деятельности, проводимых группой старших руководителей ЮНЕП	Обзор рекомендаций по итогам оценок
iii) Выполнение принятых по итогам оценок рекомендаций в сроки, указанные в плане осуществления	Декабрь 2021 года (исходный показатель): 86% Прогресс, ожидаемый к декабрю 2023 года: 85%	Процентная доля принятых по итогам оценок рекомендаций, закрытых с отметкой «выполнено» в сроки, указанные в плане осуществления рекомендаций оценки	
iv) Уменьшение ежегодного объема выбросов парниковых газов в результате деятельности ЮНЕП и служебных командировок персонала	Декабрь 2019 года (исходный показатель): 1485 т экв. CO ₂ (сумма углеродных выбросов ЮНЕП) Прогресс, ожидаемый к декабрю 2023 года: 2,7%	Уменьшение выбросов парниковых газов в процентах в год	Мониторинг данных о выбросах парниковых газов как часть плана рационального природопользования ЮНЕП
Итоговый результат 4: ЮНЕП осуществляется Общесистемный план действий Организации Объединенных Наций по обеспечению гендерного равенства и расширению прав и возможностей женщин (ООН-ОСПД).			
<i>Показатель эффективности</i>	<i>Исходные и целевые показатели</i>	<i>Единица измерения</i>	<i>Источник данных</i>
i) Результативность ЮНЕП с точки зрения выполнения или превышения показателей ООН-ОСПД 2.0	Декабрь 2021 года (исходный показатель): 82% Прогресс, ожидаемый к декабрю 2023 года: 82%	Доля выполненных или превышенных показателей ООН-ОСПД 2.0	Аттестат ООН-ОСПД, выданный структурой «ООН-Женщины»
ii) Результативность ЮНЕП с точки зрения выполнения или превышения средних показателей ООН-ОСПД по Секретариату Организации Объединенных Наций и всей системе Организации Объединенных Наций	Декабрь 2021 года (исходный показатель): Секретариат Организации Объединенных Наций 66% и вся система Организации Объединенных Наций 63% Прогресс, ожидаемый к декабрю 2023 года: > среднего показателя по	Число пунктов постановляющей части, выполненных Секретариатом и государствами-членами	Аттестат ООН-ОСПД, выданный структурой «ООН-Женщины»

iii) Степень осуществления резолюции 4/17 Ассамблеи по окружающей среде о поощрении гендерного равенства и прав человека и расширении прав и возможностей женщин и девочек в сфере регулирования природопользования	системе Организации Объединенных Наций Декабрь 2021 года (исходный показатель): 70 Прогресс, ожидаемый к декабрю 2023 года: +80	Число проектов ЮНЕП, оцененных с точки зрения воздействия на гендерное равенство	Портал мониторинга и отчетности ЮНЕП Оценки результатов обзора проектов ЮНЕП
---	---	--	---

Сокращение: «ООН-Женщины» – Структура Организации Объединенных Наций по вопросам гендерного равенства и расширения прав и возможностей женщин.

^a При разработке исходных показателей будут, насколько это возможно, разукрупнены по признаку пола.

В. Директивные органы

28. **Ассамблея по окружающей среде определяет глобальную природоохранную повестку дня и является руководящим органом ЮНЕП.** Ассамблея по окружающей среде проводит свои совещания раз в два года и имеет общесистемный мандат Организации Объединенных Наций на принятие стратегических решений и предоставление рекомендаций в отношении политики для работы системы Организации Объединенных Наций в области окружающей среды, в том числе с помощью Группы по рациональному природопользованию Организации Объединенных Наций и ее ежегодного вклада в работу политического форума высокого уровня по устойчивому развитию. Среднесрочная стратегия и программа работы утверждаются Ассамблеей по окружающей среде.

29. **ЮНЕП будет активно поддерживать содержательное участие представителей соответствующих основных групп и заинтересованных сторон, а также организаций системы Организации Объединенных Наций в совещаниях Ассамблеи по окружающей среде и ее вспомогательных органов и сторон многосторонних природоохранных соглашений.** ЮНЕП содействует участию основных групп и заинтересованных сторон на уровне программ и политики посредством обмена информацией, запроса материалов, создания потенциала и регулярного общения через Комитет по содействию основным группам. Для расширения участия основных групп и заинтересованных субъектов и увеличения их вклада в межправительственный процесс принятия решений, в ходе этапов заседаний высокого уровня на сессиях Ассамблеи по окружающей среде проводится диалог с участием широкого круга заинтересованных сторон. Этот диалог является дополнением Глобального форума основных групп и заинтересованных сторон, который проходит перед каждой сессией Ассамблеи по окружающей среде. Форуму предшествуют региональные консультативные совещания с представителями основных групп и заинтересованных сторон, материалы и мнения которых представляются Комитету постоянных представителей и Ассамблее по окружающей среде в письменных и устных заявлениях и в официальном документе совещания.

30. **Комитет постоянных представителей как вспомогательный орган Ассамблеи по окружающей среде предоставляет Ассамблее по окружающей среде рекомендации в отношении политики.** Комитет вносит вклад в подготовку повесток дня сессий Ассамблеи по окружающей среде и проектов решений, которые будут ею рассматриваться. Он следит за осуществлением резолюций и программы работы ЮНЕП после их принятия и готовит предстоящую программу работы для принятия Ассамблеей по окружающей среде. Комитет проводит свои очередные однодневные совещания на ежеквартальной основе, а совещания в виде форума открытого состава – один раз в два года перед сессией Ассамблеи по окружающей среде. В структуру управления ЮНЕП также входит подкомитет Комитета постоянных представителей, который ежегодно проводит пятидневные совещания для рассмотрения среднесрочной стратегии и программы работы и бюджета ЮНЕП и подготовки предстоящей программы работы для принятия Ассамблеей по окружающей среде. Кроме того, однодневные или продолжительностью в половину дня совещания подкомитета проводятся один или два раза в месяц, по мере необходимости и по запросу, для углубленного рассмотрения конкретных вопросов.

31. **Бюро по вопросам управления оказывает секретариатскую поддержку Ассамблее по окружающей среде и ее вспомогательным органам.** Бюро также выступает в качестве основного связующего звена для внешних сношений с представителями руководящих органов ЮНЕП и представителями основных групп и заинтересованных сторон и отвечает за содействие

гендерному паритету на совещаниях и в рамках других мероприятий, проводимых при поддержке секретариата.

Таблица 15

Ожидаемые результаты на двухгодичный период и показатели эффективности: директивные органы

Директивные органы			
Итоговый результат 1: Ассамблея по окружающей среде вызывает значительный интерес со стороны ключевых лиц, принимающих решения, и заинтересованных сторон.			
<i>Показатели эффективности</i>	<i>Исходные показатели и целевые показатели</i>	<i>Единица измерения</i>	<i>Источник данных</i>
i) Освещение в средствах массовой информации (в Интернете, печати и эфире) и в социальных сетях в ходе сессий Ассамблеи по окружающей среде и после них	Декабрь 2021 года (исходный показатель): 10 000 Прогресс, ожидаемый к декабрю 2023 года: 11 000	Число упоминаний в СМИ	Данные мониторинга Отдела связи и информации и данные мониторинга независимых средств массовой информации
ii) Постоянное участие государств-членов и представителей Организации Объединенных Наций, в частности – от секретариатов многосторонних природоохранных соглашений, в работе Ассамблеи по окружающей среде	Декабрь 2021 года (исходный показатель): 1038 Прогресс, ожидаемый к декабрю 2023 года: 1400	Число представителей государств-членов, структур Организации Объединенных Наций и секретариатов многосторонних природоохранных соглашений, участвующих в соответствующей сессии Ассамблеи по окружающей среде	Доклад о работе совещания и список участников
iii) Расширение участия представителей основных групп и заинтересованных сторон в работе Ассамблеи по окружающей среде	Декабрь 2021 года (исходный показатель): 667 Прогресс, ожидаемый к декабрю 2023 года: 770	Число представителей гражданского общества, принимающих участие в Ассамблее по окружающей среде	Доклад о работе совещания и список участников
Итоговый результат 2: Ассамблея по окружающей среде определяет повестку дня глобальной природоохранной политики на предстоящие годы.			
<i>Показатель эффективности</i>	<i>Исходный показатель и целевой показатель</i>	<i>Единица измерения</i>	<i>Источник данных</i>
Доля опрошенных партнеров ЮНЕП в правительствах и в системе Организации Объединенных Наций, которые считают Ассамблею по окружающей среде полезной для предоставления рекомендаций в отношении политики по важным глобальным экологическим вопросам	Декабрь 2021 года (исходный показатель): 94% Прогресс, ожидаемый к декабрю 2023 года: 80%	Процент положительных ответов в ходе опроса участников Ассамблеи по окружающей среде	Опросы после сессии Ассамблеи по окружающей среде

С. Управление программами и оперативно-функциональное обслуживание программ

32. **Управление программами и их оперативно-функциональное обслуживание включают в себя услуги, предоставляемые Отделом общеорганизационного обслуживания и Отделом политики и программ ЮНЕП.** Цель заключается в обеспечении эффективной и действенной разработки и реализации программных приоритетов среднесрочной стратегии, опирающихся на рациональные методы управления и руководства с укрепленным механизмом подотчетности, уточняющим роли и обязанности. Управление программами и их оперативно-функциональное обслуживание обеспечивают руководство разработкой,

осуществлением и закрытием программ и проектов; управление ресурсами; разработку корпоративной политики и надзор; контроль за ходом осуществления программы и представление соответствующей отчетности; повышение уровня знаний и потенциала сотрудников; и разработку инструментов управления программами и ресурсами, способствующих принятию решений.

33. Более сильный, эффективно работающий и взаимодействующий, интегрированный и ориентированный на результаты кадровый состав. Персонал остается важнейшим активом ЮНЕП. ЮНЕП продолжает уделять особое внимание не только инновационным процессам в области людских ресурсов, но и обеспечению того, чтобы ее сотрудники приобретали навыки, необходимые для обработки, производства и использования цифровой информации в целях обеспечения производственных результатов. Начатая в 2020 году и осуществляемая в настоящее время инициатива по составлению карты профессиональных навыков направлена на определение основных навыков, которые необходимы сотрудникам для подготовки к работе в будущем. В 2022–2023 годах основное внимание будет уделяться формированию кадрового состава, способного работать гибко, демонстрирующего умение работать с данными и применяющего при проектировании ориентированные на пользователя принципы мышления для повышения организационной эффективности. ЮНЕП будет осуществлять новую инициативу «Корпоративная академия», призванную обеспечить возможности для укрепления потенциала сотрудников категории специалистов в области административного обслуживания и управления программами. Это предполагает работу по созданию сообществ специалистов-практиков с акцентом на расширение совместного и стратегического диалога по специализированным тематическим направлениям деятельности. Цель заключается в укреплении партнерских отношений сотрудничества в рамках всей ЮНЕП и использовании внутренней синергии и обмена знаниями и опытом между экспертами по конкретным вопросам. ЮНЕП закладывает основу для организации обучения, используя цифровые решения, оказывая содействие общинам, курируя материалы, содействуя обучению менеджеров и коллегиальному обучению, а также оценивая неудачу как путь к инновациям. Она создаст серьезную программу анализа обучения для содействия отслеживанию воздействия с регулярным информированием старшего руководства и персонала о результатах. Эти инициативы позволят создать организационную структуру для сотрудничества и сформировать активный кадровый состав, что будет способствовать формированию культуры коллективизма, инноваций и результатов. Новая культура будет основана на преобразованном старшем руководстве, которое ориентировано на поиск решений и привержено общей стратегии и таким общим ценностям, как мужество, подлинность, прозрачность и профессионализм.

34. Управление программами и их оперативно-функциональное обслуживание с особым акцентом на вопросы соблюдения, эффективности и регулирования рисков. Планом на двухгодичный период 2022–2023 годов предусматривается расширение основанных на знаниях платформ на руководителей программ и проектов посредством соответствующей индивидуальной подготовки кадров и руководящих принципов с целью целостного учета факторов проверок и риска, связанных с финансовым управлением и управлением программами. Это обеспечит развитие внутренних процессов в поддержку программных потребностей и разработку «лучших в своем роде» фидуциарных методов и стандартов управления. С этой целью ЮНЕП будет использовать общеорганизационное регулирование рисков.

35. Общеорганизационное регулирование рисков в ЮНЕП представляет собой структурированный и дисциплинированный подход, который обеспечивает согласование стратегии, процессов, персонала, технологии и знаний в целях оценки и регулирования неопределенностей, с которыми сталкивается организация в деле достижения своих целей. Внедрение системы общеорганизационного регулирования рисков способствует принятию эффективных стратегических решений, поскольку оно дает руководству инструменты для полного осмысления коренных причин риска и разработки надлежащих стратегий реагирования. Общеорганизационное регулирование рисков предусматривает многократное рассмотрение всех разделов деятельности ЮНЕП, с тем чтобы охватить все области риска и учесть компоненты управления и культуры, определения стратегии и целей, эффективности, обзора и внесения изменений, информации, связи и отчетности.

36. На начальных этапах внедрения системы общеорганизационного регулирования рисков ЮНЕП будет следовать рекомендациям, содержащимся в последней обновленной политике Секретариата Организации Объединенных Наций в области регулирования рисков, и принимать соответствующие меры, основанные на передовом опыте. В двухгодичном периоде 2022–2023 годов система регулирования рисков будет полностью интегрирована в деятельность ЮНЕП. Внутренние обзоры, результаты ревизий и оценок на стратегическом, оперативном,

программном и проектном уровнях, а также внутренние отзывы о существующих подходах к управлению партнерствами подчеркивают необходимость укрепления процессов должной предусмотрительности в ЮНЕП. В этой связи ЮНЕП будет продолжать совершенствовать свою политику в отношении партнерств и процедуры должной предусмотрительности для активного мониторинга партнерств и управления ими в целях сведения к минимуму и смягчения потенциальных рисков и обеспечения получения выгод. Для содействия этому переходу разрабатываются онлайн-инструменты в поддержку транспарентного обзора соглашений о партнерстве как с частным, так и с государственным сектором, а также в целях сохранения контрольных сведений для проверки соблюдения установленных требований.

37. **Акцент на согласовании, актуальности и измеримых результатах.** ЮНЕП продолжит переход к управлению по результатам, что позволит ей получать более точную количественную и качественную оценку своих достижений и эффективно информировать о них, демонстрируя при этом четкую «линию визирования» в отношении практических мероприятий, осуществляемых на местном и региональном и глобальном уровнях. В контексте управления программами и их оперативно-функционального обслуживания это означает укрепление механизмов разработки и обзора проектов и принятие мер к тому, чтобы система обеспечения качества предоставляла информацию о ходе осуществления программ, содействовала раннему выявлению потенциальных рисков и повышала эффективность осуществления проектов. Это также означает разработку платформ, инструментов деловой аналитики и информационных табло, необходимых старшему руководству для принятия обоснованных решений, а также показателей результативности, необходимых для оценки эффективности осуществления проектов.

38. **Акцент на знания, приобретенные по результатам проверок и оценок, в целях дальнейшего совершенствования.** ЮНЕП будет выявлять возможности для привития знаний, приобретенных по результатам проверок, оценок и докладов Объединенной инспекционной группы, и использовать их для направления организации по пути повышения эффективности и оперативности деятельности. ЮНЕП будет продолжать вкладываться в принятие обоснованных решений на основе использования данных в режиме реального времени, получаемых с помощью инструментов деловой аналитики и информационных табло.

39. **Дополнительная мобилизация ресурсов.** ЮНЕП будет продолжать вносить изменения в свою стратегию мобилизации ресурсов в поддержку достижения программных результатов. В результате изменений будут внедрены дополнительные механизмы для партнерств в тематических областях, внутри и вне системы Организации Объединенных Наций, в том числе с глобальными фондами (такими как Глобальный экологический фонд и Зеленый климатический фонд), а также продолжено изучение стратегических возможностей для взаимодействия с другими заинтересованными сторонами, такими как гражданское общество и частный сектор. Кроме того, одним из основных элементов связанного с руководством направления будет возобновление административной поддержки для секретариатов многосторонних природоохранных соглашений и взаимодействия с ними в целях обеспечения эффекта масштаба при сохранении специальных мандатов таких соглашений и применяемых к ним механизмов управления.

40. **Диалог для повышения эффективности работы поставщиков услуг.** ЮНЕП будет осуществляться мониторинг эффективности деятельности поставщиков административных услуг, таких как Отделение Организации Объединенных Наций в Найроби, которые оказывают ЮНЕП вспомогательные услуги, и поддерживаться связь с ними по вопросам бухгалтерского учета, начисления и выплаты окладов, приема на работу и кадровых услуг, управления системами, закупок и ведения инвентарного учета, связей со страной пребывания, эксплуатации зданий и сооружений, конференционного обслуживания, медицинского обслуживания и режима и охраны.

41. **Активное участие в реформировании Организации Объединенных Наций.** Проводимая в настоящее время реформа системы развития Организации Объединенных Наций будет продолжаться и расширяться в рамках программы работы на 2022–2023 годы. ЮНЕП будет в полной мере использоваться новые возможности, открывающиеся в процессе реформирования, в целях обеспечения более широкого и активного участия ЮНЕП через страновые группы Организации Объединенных Наций и координаторов-резидентов. Она будет также укреплять свое взаимодействие с системой координаторов-резидентов как в отношении кандидатур координаторов-резидентов, так и в отношении сопутствующих механизмов обратной связи и оценки результативности.

42. ЮНЕП будет продолжать вносить вклад в разработку общесистемных стратегий Организации Объединенных Наций в области охраны окружающей среды. ЮНЕП будут определяться приоритеты и выделяться ресурсы для участия в работе Комитета высокого уровня по вопросам управления и различных целевых групп и комитетов, которым поручено представлять материалы и обновленную информацию, направленные на повышение эффективности деятельности, например, для стратегии оперативной деятельности и системы взаимной подотчетности, а также для существующих руководящих документов, правил и процедур.

43. ЮНЕП тесно взаимодействует с группой по проекту «Умоджа» в центральном аппарате Организации Объединенных Наций по вопросам разработки, испытаний и развертывания дополнительного модуля системы «Умоджа» следующего поколения (ДМУ-2), в который включены новые инструменты и процессы в области стратегического управления, управления проектами, составления бюджета, партнеров-исполнителей, привлечения финансовых средств, снабжения и обслуживания конференций и мероприятий. В итоге новые модули позволят повысить эффективность и результативность управления, а также укрепить возможности ЮНЕП по управлению и представлению информации о программах и финансовых показателях, а также соответствующих результатах на комплексной основе. Ожидается, что новый дополнительный модуль ускорит отбор партнеров-исполнителей и процессы управления и обеспечит полноту контрольной информации, позволив тем самым добиться высокого уровня транспарентности. Предполагается, что новые модули будут полностью развернуты и начнут функционировать до начала осуществления программы работы на 2022–2023 годы.

Таблица 16

Ожидаемые результаты на двухгодичный период и показатели эффективности: управление программами и оперативно-функциональное обслуживание программ

Управление программами и оперативно-функциональное обслуживание программ			
Итоговый результат 1: Принятие ЮНЕП управленческих решений на основе информации о рисках.			
<i>Показатели эффективности</i>	<i>Исходные и целевые показатели</i>	<i>Единица измерения</i>	<i>Источник данных</i>
i) Масштабы внедрения и применения системы регулирования рисков ЮНЕП.	Декабрь 2021 года (исходный показатель): 1 Прогресс, ожидаемый к декабрю 2023 года: 13	Число организационных подразделений ЮНЕП, внедривших систему	Отделы, региональные отделения, секретариаты многосторонних природоохранных соглашений ЮНЕП.
ii) Масштабы использования действующей системы регулирования рисков как основы для принятия управленческих решений в деятельности ЮНЕП.	Декабрь 2021 года (исходный показатель): 9 Прогресс, ожидаемый к декабрю 2023 года: +4	Число направлений деятельности ЮНЕП, на которые распространяется	Анализ регулирования рисков согласуется с совокупностью рисков Централных учреждений Организации Объединенных Наций по следующим направлениям: 1. Стратегия 2. Руководство 3. Управление 4. Деятельность 5. Финансы 6. Соблюдение 7. Мошенничество и коррупция

Управление программами и оперативно-функциональное обслуживание программ			
Итоговый результат 2: Наличие мер политики и стандартов для осуществления надзора и управления			
Показатели эффективности	Исходные и целевые показатели	Единица измерения	Источник данных
i) Осуществление программ ЮНЕП регулируется современными специальными нормами, руководящими принципами и инструкциями ЮНЕП.	Декабрь 2021 года (исходный показатель): 0 Прогресс, ожидаемый к декабрю 2023 года: 5	Число разработанных специальных норм, руководящих принципов и инструкций	- Платформа «Корпоративная академия» ЮНЕП. - Оценки Сети по оценке эффективности работы многосторонних организаций
ii) Интеграция экологических и социальных гарантий в процесс осуществления проектов.	Декабрь 2021 года (исходный показатель): 61% Прогресс, ожидаемый к декабрю 2023 года: 85%	Доля соответствующих проектов, демонстрирующих интеграцию экологических и социальных гарантий	- Информационная система по управлению проектами (ПМИС) - Системы общеорганизационного планирования ресурсов «Умоджа»
iii) Интеграция гендерных аспектов в процесс осуществления проектов.	Декабрь 2021 года (исходный показатель): 95% Прогресс, ожидаемый к декабрю 2023 года: 85%	Процентная доля проектов, демонстрирующих интеграцию гендерных аспектов на основе системы кодирования гендерных маркеров	- Системы общеорганизационного планирования ресурсов «Умоджа» - Комитет по рассмотрению проектов - Матрица разработки проектов - Ежегодный анализ оценок гендерных маркеров

III. Бюджет и мобилизация ресурсов

A. Предположения, положенные в основу планирования, и бюджетные пакеты

44. ЮНЕП будет расширять усилия по обеспечению ресурсной базы для выполнения программы работы как напрямую, так и силами своих партнеров. Для сохранения способности ЮНЕП осуществлять свою деятельность в соответствии с приоритетами, согласованными ее государствами-членами, непреложным условием является гарантированное поступление профильных взносов в Фонд окружающей среды или условно-целевого, нежели строго целевого финансирования. Один из основных уроков заключается в том, что организация должна иметь более четкое и стратегически обоснованное объяснение своего относительного преимущества и своих потребностей в средствах – и для основных, и для целевых фондов – и иметь более полное представление о составе потенциальных источников финансирования. В программе работы и бюджете на 2022–2023 годы отражается опыт, приобретенный с учетом прошлых тенденций в расходах, поступлениях и результатах, а также воздействие пандемии коронавирусного заболевания (COVID-19).

45. Пандемия COVID-19 приведет к резкому и глубокому экономическому спаду во всех странах мира. ЮНЕП предвидит, что последствия будут проявляться и в 2022 году. В этой связи предлагаемый бюджет основан на консервативном подходе, в соответствии с которым бюджетные пакеты для адресных средств и глобальных целевых фондов на 10 процентов ниже средних расходов за последние три двухгодичных периода, составляющих соответственно 322 млн долл. США и 272 млн долл. США с учетом округления. Объем расходов на вспомогательное обслуживание программ по-прежнему составляет в среднем 10 процентов от объема бюджетных средств, выделяемых по линии целевых фондов. Сумма ассигнований из регулярного бюджета та же, что и в утвержденном бюджете на 2020–2021 годы; при этом ЮНЕП не ожидает, что ассигнования поступят в полном объеме, поскольку в регулярном бюджете Секретариата Организации Объединенных Наций в настоящее время имеются серьезные проблемы с ликвидностью, которые, как ожидается, сохранятся в течение двухгодичного периода 2022–2023 годов.

46. **Фонд окружающей среды будет и далее являться финансовой основой ЮНЕП. Его бюджетный пакет сохраняется на уровне 200 млн долл. США, то есть в том же объеме, что в бюджете на период 2020–2021 годов,** то есть уже с учетом уменьшения с 271 млн долл. США в двухгодичном периоде 2018–2019 годов. В бюджетном пакете для Фонда окружающей среды обеспечивается баланс между реальным положением дел с историческими взносами в размере 150–160 млн долл. США на каждый двухлетний период и стремлением получить еще от 40 до 50 млн долл. США (от 20 до 25 млн долл. США в год). Ожидается, что эти дополнительные средства поступят в результате внедрения пересмотренной стратегии мобилизации ресурсов, а также благодаря тому, что государства-члены будут вносить свою «справедливую долю» в соответствии с добровольной ориентировочной шкалой взносов по мере того, как в своих национальных бюджетах они станут уделять первоочередное внимание вопросам охраны окружающей среды.

47. Пандемия COVID-19 не только наглядно продемонстрировала взаимосвязь между здоровьем людей и здоровым состоянием планеты, но и подтвердила важность решения экологических проблем, лежащих в основе всплеск зоонозных заболеваний. Работа и мандат ЮНЕП как ведущего мирового органа по вопросам окружающей среды, обеспечивающего научные знания об окружающей среде и рекомендации в отношении политики, по-прежнему имеют важнейшее значение. По этой причине как никогда важно обеспечить, чтобы ЮНЕП располагала ресурсами, необходимыми для выполнения ее программы работы. В предыдущие годы ЮНЕП удавалось покрывать дефицит взносов в Фонд окружающей среды за счет адресных ресурсов; однако в 2022–2023 годах, когда ожидается уменьшение объема адресных средств, средств глобального целевого фонда и регулярного бюджета, крайне важно получить больше взносов и полностью закрыть утвержденный бюджет Фонда окружающей среды.

В. Общие сведения о ресурсах

48. **Общий бюджет на 2022–2023 годы, включающий Фонд окружающей среды, адресное финансирование, глобальные целевые фонды, расходы на вспомогательное обслуживание программ и средства из регулярного бюджета Организации Объединенных Наций, составляет 872,9 млн долл. США.** Эта сумма на 44,2 млн долл. США меньше, чем в бюджете на 2020–2021 годы, что объясняется главным образом уменьшением объема адресных средств в связи с последствиями COVID-19 для взносов доноров.

1. Фонд окружающей среды

49. **Ассигнования Фонда окружающей среды определяются на основе обзора профильных мандатов и приоритетов с учетом гибкости реагирования на возникающие проблемы и недопоступление бюджетных средств.** Ассигнования на подпрограммы были установлены на основе анализа данных за прошлые периоды, чтобы определить типовые расходы, связанные с достижением результатов по каждой подпрограмме. Анализ основывался на основных потребностях, связанных с кадровым обеспечением, на долю которых приходится в среднем 60 процентов от общего объема средств Фонда окружающей среды.

50. **Ресурсами Фонда окружающей среды обеспечиваются 431 штатная должность по сравнению с 422 должностями в программе работы на 2020–2021 годы, из расчета нормативных расходов в 2021 году и доли вакантных должностей на уровне 3 процентов.** Эти должности распределяются по различным программам и подпрограммам на основе штатного расписания, составленного с учетом закрепления каждой должности за той подпрограммой, в осуществление которой она вносит основной вклад. Потребности в ресурсах, не связанных с должностями, по линии Фонда окружающей среды отражают остаток средств по каждой подпрограмме за вычетом расходов на содержание персонала.

51. **Бюджет директивных органов и органов исполнительного руководства и управления на 2022–2023 годы составляет 12 млн долл. США по сравнению с 11,2 млн долл. США в период 2020–2021 годов.** Увеличение на 400 000 долл. США в год соответствует исторической динамике расходов, что объясняется главным образом увеличением расходов на содержание персонала.

52. **Бюджет на нужды управления программами и их оперативно-функционального обслуживания увеличился на 1 процент, что отражает общие потребности в размере 14 млн долл. США.** В бюджете учтено сокращение расходов на вспомогательное обслуживание программ в связи с ожидаемым уменьшением объема адресных средств, а также плановых усилий по укреплению систем подотчетности ЮНЕП путем включения в них «линий обороны» в целях повышения эффективности регулирования рисков и контроля за ними. Эти усилия закреплены в плане мероприятий ЮНЕП по возвращению к основам для укрепления

основополагающих механизмов контроля и принципов управления и администрирования. Одним из важных постоянных приоритетов является наличие основополагающих методов управления по мере того как ЮНЕП направляет усилия на укрепление потенциала своих сотрудников по управлению фондами и специалистов по программам, одновременно вкладывая значительные средства в механизмы внутреннего контроля, а также на повышение знаний и осведомленности сотрудников об их роли ответственных за политику. Ассигнования по статье «Управление программами и их оперативно-функциональное обслуживание» отражают обязательство ЮНЕП в полной мере участвовать в реформировании Организации Объединенных Наций и, соответственно, укреплять свой авторитет через координаторов-резидентов и страновые группы Организации Объединенных Наций.

53. Восемьдесят семь процентов средств бюджета Фонда окружающей среды выделяется на семь подпрограмм и резерв Фонда для программ. Основная часть бюджета распределяется между тремя тематическими подпрограммами и четырьмя основополагающими и содействующими подпрограммами.

54. Из Фонда окружающей среды выделяется 12 процентов (24 млн долл. США) от его общего бюджета на каждую тематическую подпрограмму: климатическая деятельность, природоохранная деятельность и деятельность, связанная с химическими веществами и загрязнением. Увеличение объема бюджетов подпрограмм по климату и химическим веществам и загрязнению по сравнению с 2020–2021 годами объясняется тем, что ЮНЕП намерена уделять больше внимания этим областям деятельности и повышать результативность своей работы в соответствии со среднесрочной стратегией на 2022–2025 годы. Уменьшение объема ресурсов, выделяемых на подпрограмму «Природоохранная деятельность», объясняется исторически сложившейся тенденцией к увеличению объема адресного финансирования. Тем не менее все три подпрограммы традиционно привлекают значительные внебюджетные средства, в том числе по линии Глобального экологического фонда и Зеленого климатического фонда, что свидетельствует о твердой уверенности государств-членов и доноров в способности ЮНЕП добиваться перемен в этих областях. Кроме того, в 2022–2025 годах ЮНЕП изучит возможность создания тематических фондов для этих трех подпрограмм в дополнение к добровольной ориентировочной шкале взносов в Фонд окружающей среды. Это позволит привлекать добровольные взносы на конкретные нужды при сохранении согласованности программ. Фонд окружающей среды в прошлые периоды привлекал внебюджетные средства, мобилизуя в среднем 12,50 долл. США в виде адресных средств на каждый доллар основного финансирования.

55. На основополагающие подпрограммы «Регулирование природопользования» и «Наука и политика», а также на содействующую подпрограмму «Финансовые и экономические преобразования» выделяется равная доля в размере 13 процентов от общего бюджетного пакета Фонда окружающей среды. На новую подпрограмму «Цифровые преобразования» выделяется 7 процентов. Первые три подпрограммы в своей профильной деятельности традиционно опираются на сочетание средств из регулярного бюджета, внебюджетного финансирования и финансирования по линии Фонда окружающей среды. Регулирование природопользования по-прежнему является важнейшим элементом для выполнения профильного мандата ЮНЕП и увеличивающегося числа резолюций Ассамблеи по окружающей среде. Подпрограмма «Наука и политика» также продолжает представлять собой одну из основных услуг и один из центральных мандатов ЮНЕП. Хотя объем ресурсов Фонда окружающей среды, выделяемых на подпрограммы «Регулирование природопользования» и «Финансовые и экономические преобразования», меньше, чем на 2020–2021 годы, на подпрограмму «Наука и политика» было дополнительно выделено 3 млн долл. США для обеспечения достаточного финансирования для докладов серии «Глобальная экологическая перспектива». Ассигнования из Фонда окружающей среды дополняются средствами начисленных взносов из регулярного бюджета, в результате чего на подпрограмму «Наука и политика» приходится 40 процентов, а на подпрограмму «Регулирование природопользования» – 9 процентов от общего объема ресурсов, не связанных с должностями. ЮНЕП будет также продолжать в первоочередном порядке направлять на эти программы внебюджетные средства. Это будет достигнуто посредством существующих и будущих соглашений о взносах, согласно которым предоставляются ресурсы неадресного назначения.

2. Адресные фонды, глобальные целевые фонды и расходы на вспомогательное обслуживание программ

56. Общая сумма средств адресных фондов и глобальных целевых фондов распределяется по подпрограммам с учетом динамики расходов за предыдущие периоды, которая служит косвенным аналогом для поступлений. Потребности в ресурсах по статьям, связанным с

исполнительным руководством и управлением и директивными органами, отражают увеличение на 1,2 млн долл. США, обусловленное главным образом поступлением адресных взносов на финансирование должностей младших сотрудников категории специалистов. Ресурсы глобальных целевых фондов, выделенные на управление проектами и их поддержку на 2022-2023 годы, увеличились на 3,8 млн долл. США благодаря взносам со стороны Глобального экологического фонда. С учетом ожидаемого уменьшения общего объема адресных взносов расходы по статье вспомогательного обслуживания программ, направляемые на цели управления проектами и их поддержки, уменьшились на 2,9 млн долл. США, что частично компенсируется увеличением на 2 млн долл. США суммы средств, поступающих из Фонда окружающей среды. Этими средствами покрываются текущие и постоянные расходы, например платежи поставщикам услуг.

3. Регулярный бюджет

57. Предусмотренные в бюджете ресурсы из регулярного бюджета отражают ассигнования на 2020 год, утвержденные Генеральной Ассамблеей, и направляются на дальнейшее финансирование 113 должностей и не связанных с должностями ресурсов по каждой подпрограмме. Хотя эти бюджеты составляются на ежегодной основе, ЮНЕП представляет двухгодичный «скользящий» бюджет в связи с программой работы на 2022-2023 годы.

4. Потребности в ресурсах для всех источников финансирования

58. Потребности в ресурсах на 2022–2023 годы по источникам финансирования отражены в таблицах 17 а) и 17 б).

Таблица 17 а)

Потребности в финансовых ресурсах, всего, по источникам средств: 2020–2021 и 2022–2023 годы
(в тыс. долл. США)

Категория	Финансовые ресурсы		
	2020–2021 годы	Изменение	2022–2023 годы
А. Фонд окружающей среды			
Связанные с должностями	112 000	8 200	120 200
Не связанные с должностями	78 000	(8 200)	69 800
Резерв Фонда для программ	10 000	–	10 000
Итого, А	200 000	(0)	200 000
В. Адресные средства	382 000	(60 100)	321 900
С. Глобальные целевые фонды	250 000	21 900	271 900
Д. Расходы на вспомогательное обслуживание программ	38 000	(5 980)	32 020
Е. Регулярный бюджет			
Связанные с должностями	42 380	–	42 380
Не связанные с должностями	4 746	–	4 746
Итого, Е	47 126	–	47 126
Итого, (А+В+С+Д+Е)	917 126	(44 180)	872 946

Примечание: Возможны незначительные расхождения в данных по причине округления.

Таблица 17 б)

Потребности в людских ресурсах, всего, по категориям средств: 2020–2021 и 2022–2023 годы

<i>Категория</i>	<i>Кадровые ресурсы (число должностей)</i>		
	<i>2020–2021 годы</i>	<i>Изменение</i>	<i>2022–2023 годы</i>
А. Фонд окружающей среды	422	9	431
В. Адресные средства	250	2	252
С. Глобальные целевые фонды	88	13	101
Д. Расходы на вспомогательное обслуживание программ	90	5	95
Е. Регулярный бюджет	113	–	113
Итого, (А+В+С+D+E)	963	29	992

Таблица 18

Общие потребности в финансовых ресурсах по источникам финансирования, компонентам и подпрограммам для программы работы на 2022–2023 годы в сопоставлении с утвержденным бюджетом на 2020–2021 годы
(в тыс. долл. США)

Общие предлагаемые финансовые ресурсы на программу работы и бюджет на 2022–2023 годы												
	<i>Фонд окружающей среды</i>		<i>Адресные средства</i>		<i>Глобальные целевые фонды (Глобальный экологический фонд и Зеленый климатический фонд)</i>		<i>Расходы на вспомогательное обслуживание программ</i>		<i>Регулярный бюджет</i>		<i>Итого, бюджет</i>	
	<i>2020–2021 годы</i>	<i>2022–2023 годы</i>	<i>2020–2021 годы</i>	<i>2022–2023 годы</i>	<i>2020–2021 годы</i>	<i>2022–2023 годы</i>	<i>2020–2021 годы</i>	<i>2022–2023 годы</i>	<i>2020–2021 годы</i>	<i>2022–2023 годы</i>	<i>2020–2021 годы</i>	<i>2022–2023 годы</i>
А. Директивные органы	4 000	4 000	400	500	–	–	20	20	1 289	1 289	5 709	5 809
В.1. Исполнительное руководство и управление	7 200	8 000	300	1 400	–	–	–	–	5 897	5 897	13 397	15 297
В.2. НКДАР ООН	–	–	–	–	–	–	–	–	1 645	1 645	1 645	1 645
Итого, (А+В)	11 200	12 000	700	1 900	-	-	20	20	8 831	8 831	20 751	22 751
С. Программа работы												
Деятельность, связанная с изменением климата	22 200	24 000	144 800	90 500	83 500	103 900	7 200	4 500	4 536	4 536	262 236	227 436
Цифровые преобразования	15 600 ^a	14 000	20 200	26 800	–	–	1 000	1 300	3 087	3 087	39 887	45 187
Деятельность, связанная с природной средой	28 000	24 000	42 400	49 000	112 500	124 200	2 100	2 400	5 299	5 299	190 299	204 899
Регулирование природопользования	26 200	26 000	42 000	26 700	500	400	2 100	1 300	9 094	9 094	79 894	63 494
Деятельность, связанная с химическими веществами и загрязнением	23 400	24 000	61 100	62 000	46 000	32 400	3 000	3 100	3 618	3 618	137 118	125 118
Финансовые и экономические преобразования	28 400	26 000	61 100	49 700	–	–	3 000	2 500	3 959	3 959	96 459	82 159
Наука и политика	23 000	26 000	7 800	13 700	3 300	3 000	400	700	6 273	6 273	40 773	49 673
Итого, С	166 800	164 000	379 400	318 400	245 800	263 900	18 800	15 800	35 866	35 866	846 666	797 966
Д. Резерв Фонда для программ	10 000	10 000	–	–	–	–	–	–	–	–	10 000	10 000
Итого, (С+Д)	176 800	174 000	379 400	318 400	245 800	263 900	18 800	15 800	35 866	35 866	856 666	807 966

Е. Управление программами и оперативно-функциональное обслуживание программ												
Общеорганизационное обслуживание	12 000	14 000	1 900	1 600	4 200	8 000	19 180	16 200	2 429	2 429	39 709	42 229
Итого, Е	12 000	14 000	1 900	1 600	4 200	8 000	19 180	16 200	2 429	2 429	39 709	42 229
Итого, (А+В+С+D+E)	200 000	200 000	382 000	321 900	250 000	271 900	38 000	32 020	47 126	47 126	917 126	872 946

Аббревиатура: НКДАР ООН – Научный комитет Организации Объединенных Наций по действию атомной радиации.

Примечание: Возможны незначительные расхождения в данных по причине округления.

^a Бюджет на 2020–2021 годы отражает ассигнования, утвержденные по предыдущей подпрограмме «Бедствия и конфликты». Они включены здесь для целей сравнения и не отражают историческую тенденцию для новой подпрограммы «Цифровые преобразования».

С. Мобилизация ресурсов

59. **В пересмотренной стратегии мобилизации ресурсов ЮНЕП учтены выявленные государствами-членами проблемы и возможности** для увеличения финансирования ЮНЕП при расширении базы. В ней подчеркивается необходимость улучшения информационной и разъяснительной работы в отношении ценности и потребностей ЮНЕП, а также выражения признательности предоставляющим финансирование партнерам.

60. **Пересмотренная стратегия мобилизации ресурсов позволит решить проблему недопоступления средств по линии основного финансирования.** В итоговом документе «Будущее, которого мы хотим» Конференции Организации Объединенных Наций по устойчивому развитию, состоявшейся в Рио-де-Жанейро в 2012 году, государства-члены обязались предоставлять ЮНЕП надежные, стабильные, достаточные финансовые ресурсы в увеличенном объеме. Это обязательство остается опорным принципом стратегии мобилизации ресурсов, которая полагается на тесное сотрудничество между государствами-членами и секретариатом в осуществлении пункта 88 итогового документа «Будущее, которого мы хотим». Пересмотренная стратегия направлена на улучшение сбалансированности между основными и неосновными поступлениями за счет расширения базы финансирования (т.е. за счет увеличения числа государств-членов, направляющих финансовые средства в Фонд окружающей среды, и привлечения дополнительной поддержки со стороны нетрадиционных источников финансирования).

61. **Хотя адресные средства являются важным источником поступлений для ЮНЕП, как для партнеров по финансированию, так и для достижения результатов будет полезнее, если эти средства будут считаться условно-адресными.** Понимая, что приоритетом мобилизации ресурсов является увеличение объема основного финансирования для Фонда окружающей среды, секретариат реалистично относится к тому факту, что адресные средства будут и впредь являться важной частью поступлений для организации. В свете этого секретариат будет усилена разъяснительная работа в отношении сложностей, связанных с «жестким» адресным финансированием, и преимуществ условно-адресного финансирования как для партнеров по финансированию, так и для ЮНЕП, с тем чтобы побудить партнеров по финансированию перейти от «жесткого» адресования к условному адресованию средств.

62. **Стратегия мобилизации ресурсов будет способствовать более широкому распространению информации о «справедливой доле», выражаемой в виде добровольной ориентировочной шкалы взносов.** Это предполагает предоставление более подробной информации о том, как рассчитывается «справедливая доля», и о принципах, лежащих в ее основе, включая универсальную ответственность, вытекающую из универсального членства в Ассамблее Организации Объединенных Наций по окружающей среде. Кроме того, в стратегии предусматривается повышение общественной наглядности и признание для государств-членов, предоставляющих основное финансирование, особенно на уровне их «справедливой доли». Что касается механизмов финансирования Фонда окружающей среды, то приветствуются заключение многолетних соглашений о взносах и взносы в соответствии со «справедливой долей» государства-члена. В 2019 году ЮНЕП и государства-члены активизировали диалог по вопросам финансирования, в том числе в виде электронного опроса в 2020 году, с тем чтобы углубить понимание факторов, влияющих на решения государств-членов о финансировании ЮНЕП. Диалог будет продолжен, при этом он уже позволил получить важную информацию, которая будет включена в пересмотренную стратегию мобилизации ресурсов.

63. **Четкое определение относительных преимуществ и сильных сторон организации и более широкое информирование о них.** Пересмотренная стратегия мобилизации ресурсов будет информировать заинтересованные стороны о проблемах и возможностях в области финансирования, а также о назначении и потребностях в ресурсах различных источников финансирования ЮНЕП. ЮНЕП будет активизировать и целенаправленно работать с действующими и потенциальными партнерами по финансированию и будет стремиться к тому, чтобы ее действующие партнеры по финансированию получали более широкое признание и высокую оценку со стороны общественности. Помимо взаимодействия с государствами-членами, в стратегии мобилизации ресурсов предусматривается взаимодействие с другими партнерами, такими как многосторонние структуры, фонды, частный сектор и новые и инновационные механизмы финансирования.

1. Фонд окружающей среды

64. **Достижение согласованного с государствами-членами целевого показателя для бюджета Фонда окружающей среды остается сложной задачей.** В двухгодичном периоде 2018–2019 годов разница в сумме 131,3 млн долл. США между сметными расходами (271 млн

долл. США) и поступлениями (139,7 млн долл. США) составила 48 процентов от всего бюджета. В двухгодичном периоде 2016–2017 годов сметные расходы были равны 271 млн долл. США, а поступления составили 135 млн долл. США, в результате чего дефицит составил 136 млн долл. США (50 процентов от бюджета). В то же время увеличились объемы адресного финансирования. Хотя это финансирование позволило организации достичь серьезных результатов в приоритетных областях деятельности партнеров по финансированию, другие профильные направления программы работы не получили достаточного финансирования и были осуществлены не в полном объеме. Способность организации осуществлять программу работы в полном объеме будет и далее зависеть от выполнения государствами-членами своих обязательства перед Фондом окружающей среды. Когда речь идет о Фонде окружающей среды, то основная цель стратегии мобилизации ресурсов имеет двоякий характер: увеличение общего объема финансирования и увеличение числа государств-членов, вносящих взносы. Для достижения этой цели в стратегии предусматривается улучшение обмена информацией о результатах, достигнутых благодаря финансированию из Фонда окружающей среды, распределении ресурсов и финансируемых мероприятиях, а также более эффективное информирование о последствиях недопоступления основного финансирования.

2. Регулярный бюджет

65. **Регулярный бюджет – это небольшая, но критически важная часть бюджета.** В рамках процесса реформирования, осуществляемого Генеральным секретарем, и в соответствии с мерами, принятыми в 2020–2021 годах, регулярный бюджет на 2022–2023 годы будет готовиться на ежегодной основе. Несмотря на эти изменения, ЮНЕП будет по-прежнему представлять двухгодичные «скользящие» бюджеты для своих программ работы. В соответствии с резолюцией 73/260 Генеральной Ассамблеи, в которой Генеральная Ассамблея выразила озабоченность по поводу устойчивости, предсказуемости и стабильности финансирования руководящего органа ЮНЕП, Генеральная Ассамблея утвердила сумму 8500 долл. США для поддержки проведения ежегодного совещания подкомитета Комитета постоянных представителей в 2020 году. ЮНЕП также представила свои потребности в финансировании для проведения пятой сессии Ассамблеи по окружающей среде в 2021 году. Общая сумма потребности, еще не утвержденная Генеральной Ассамблеей, составляет 410 100 долл. США и предназначена для покрытия представительских расходов, расходов на выплату сверхурочных и общих оперативных расходов.

3. Партнеры по финансированию

66. **Многосторонние структуры меняют методы своей работы. ЮНЕП также адаптируется к этим изменениям.** ЮНЕП займется преобразованием своих партнерств с многосторонними финансовыми механизмами, родственными организациями системы Организации Объединенных Наций и международными финансовыми учреждениями. Это может означать переход от инициатив малого и среднего масштаба, которыми финансируются отдельные части программы работы ЮНЕП, к выявлению многосторонних партнеров, которые будут дополнять основные ресурсы и позволят организации иметь увеличенное воздействие. Это означает уменьшение числа, но увеличение масштабов и стратегичности инициатив, в рамках которых увеличивается степень участия частного сектора и субъектов-инвесторов в стратегически взаимосвязанном портфеле вложений.

67. **ЮНЕП будет взаимодействовать с фондами, которые играют все более важную роль в работе в области развития, с огромным потенциалом в отношении инвестиционных фондов.** Цель взаимодействия с этим сектором заключается в выявлении особо ценных партнерств, которые могут быть сформированы для получения наибольшей отдачи с учетом наиболее полного совпадения целей и задач, с тем чтобы сформировать долгосрочные преобразовательные партнерства. Это может включать как прямое финансирование ЮНЕП, так и поддержку других областей и организаций, которые тиражируют и поддерживают осуществление программы работы.

68. **ЮНЕП будет активизировать свое взаимодействие с частным сектором путем создания преобразовательных партнерств** (включая государственно-частные партнерства), которые способствуют достижению основных преобразовательных целей организации в тематических областях, связанных с климатом, охраной природы и загрязнением. ЮНЕП будет привлекать частный сектор к работе руководящих органов; помогать субъектам частного сектора экологизировать их деятельность; и стимулировать обмен данными, обучение и передовые методы. Основное внимание в рамках сотрудничества уделяется партнерствам для преобразований, однако в качестве побочного результата ожидается небольшое увеличение прямых финансовых взносов со стороны частного сектора.

69. **Стремление к инновациям.** ЮНЕП будет также вкладывать средства в дальнейшее изучение новаторских механизмов финансирования на примере родственных учреждений Организации Объединенных Наций и других организаций, стремящихся к постоянным инновациям. Полученные средства будут направляться на конкретные направления работы, дополняя тем самым основное финансирование.

4. **Людские ресурсы**

70. **Осуществление среднесрочной стратегии с помощью диверсифицированного и высокопроизводительного кадрового состава.** ЮНЕП стремится быть оптимально подготовленной к осуществлению своей среднесрочной стратегии с помощью диверсифицированного и высокопроизводительного кадрового состава, состоящего из талантливых, высокоэффективных людей, которые заняты работой по специальности и пользуются всесторонней заботой и поддержкой со стороны организации. ЮНЕП разрабатывается стратегия в отношении кадровых ресурсов для определения необходимых технических и управленческих навыков. Первичные мероприятия, уже начатые в отношении составления перечня навыков, станут подспорьем при проведении предстоящего обзора штатного расписания для выполнения функций секретариата. Это будет включать пересмотр должностных наименований, составление функционального перечня должностей и приведение функций и обязанностей в соответствие с подпрограммами и тематическими областями, предусмотренными в среднесрочной стратегии на 2022–2025 годы. ЮНЕП будет предоставлять своим сотрудникам возможности для профессионального развития и роста, обеспечивая при этом наличие целого ряда рациональных стратегий, процедур и систем, позволяющих им выполнять свои функции.

71. **Расширение участия в поддержке управленческих и стратегических корпоративных реформ.** ЮНЕП играет ключевую роль в поддержке управленческих реформ Генерального секретаря и участвует в деятельности нескольких рабочих и целевых групп по кадровым ресурсам. Будучи активным участником процесса формирования будущих преобразований в области кадровой политики, ЮНЕП является членом специальной рабочей группы в составе целевой группы Координационного совета руководителей системы Организации Объединенных Наций по борьбе с сексуальными домогательствами в организациях системы Организации Объединенных Наций, создала и укрепила внутренний функциональный потенциал в вопросах поведения и дисциплины, участвует в деятельности рабочих групп Комитета высокого уровня по вопросам управления по набору персонала, информационно-пропагандистской работе, будущим формам работы и мобильности; и входит в состав Целевой группы по вопросам подготовки кадров, обучения и многоязычия при Управлении кадров. ЮНЕП продолжает предпринимать согласованные усилия по выявлению и подготовке будущих старших руководителей и активно взаимодействует с системой координаторов-резидентов и оказывает ей поддержку, содействуя выдвижению кандидатов от ЮНЕП как на должности в Центре по оценке координаторов-резидентов, так и на должности координаторов-резидентов, и поддерживая этих кандидатов.

72. **Повышение квалификации и укрепление потенциала персонала.** Переориентация подготовки кадров и повышения квалификации персонала в поддержку важнейших реформ и стратегических приоритетов ЮНЕП продолжалась и в 2020 году, когда была создана первая онлайн-ведомственная учебная структура «Корпоративная академия». «Академия» является примером постоянных инвестиций ЮНЕП в свой персонал. Ее задачей является развитие и обеспечение возможностей для укрепления потенциала при одновременном внедрении передовых методов работы и повышении прозрачности, подотчетности и уменьшении рисков. Деятельность «Академии» будет расширяться и тиражироваться с целью включения других функциональных навыков, таких как управление программами.

73. **Проблемы гендерного разрыва и географической представленности среди персонала ЮНЕП.** ЮНЕП продолжает принимать меры по устранению гендерного разрыва в соответствии с общесистемной стратегией Генерального секретаря по достижению гендерного паритета, поддерживая общие практические мероприятия по обеспечению гендерного равенства, способствующие достижению целей в области устойчивого развития. ЮНЕП продолжает добиваться хороших результатов в этой области. После начала осуществления Плана по обеспечению гендерного паритета были достигнуты существенные результаты в деле достижения гендерного паритета, особенно на уровне среднего и старшего руководящего звеньев. ЮНЕП продолжает активно взаимодействовать и работать с руководителями, ответственными за наем, и Административной канцелярией в целях контроля и улучшения хода достижения гендерного паритета на этих уровнях и привержена достижению паритета. ЮНЕП будет также улучшать географическую представленность посредством разъяснительной работы

через региональные форумы и механизмы профессионального роста. ЮНЕП будет совершенствовать механизмы контроля, с тем чтобы она могла представлять сведения о страновой принадлежности своего персонала и малопредставленных странах.

74. **Пандемия COVID-19 создала проблемы для кадровых ресурсов и обязанность проявлять должную заботу.** ЮНЕП продолжает энергично и гибко реагировать на эти проблемы для обеспечения устойчивого функционирования без серьезных перебоев в оперативной поддержке. В связи с COVID-19 организация выпустила глобальные административные инструкции, касающиеся административных вопросов и вопросов набора персонала с учетом ограничений на поездки, удаленной трудовой деятельности, необходимости проявлять должную заботу о сотрудниках, не являющихся штатными (стажеры), и положения дел в конкретных странах. Последствия пандемии для мировой экономики также привели к дополнительным финансовым ограничениям для организации, учитывая острую потребность стран в перенаправлении средств на критически важные мероприятия, связанные с COVID-19.

Дополнение I

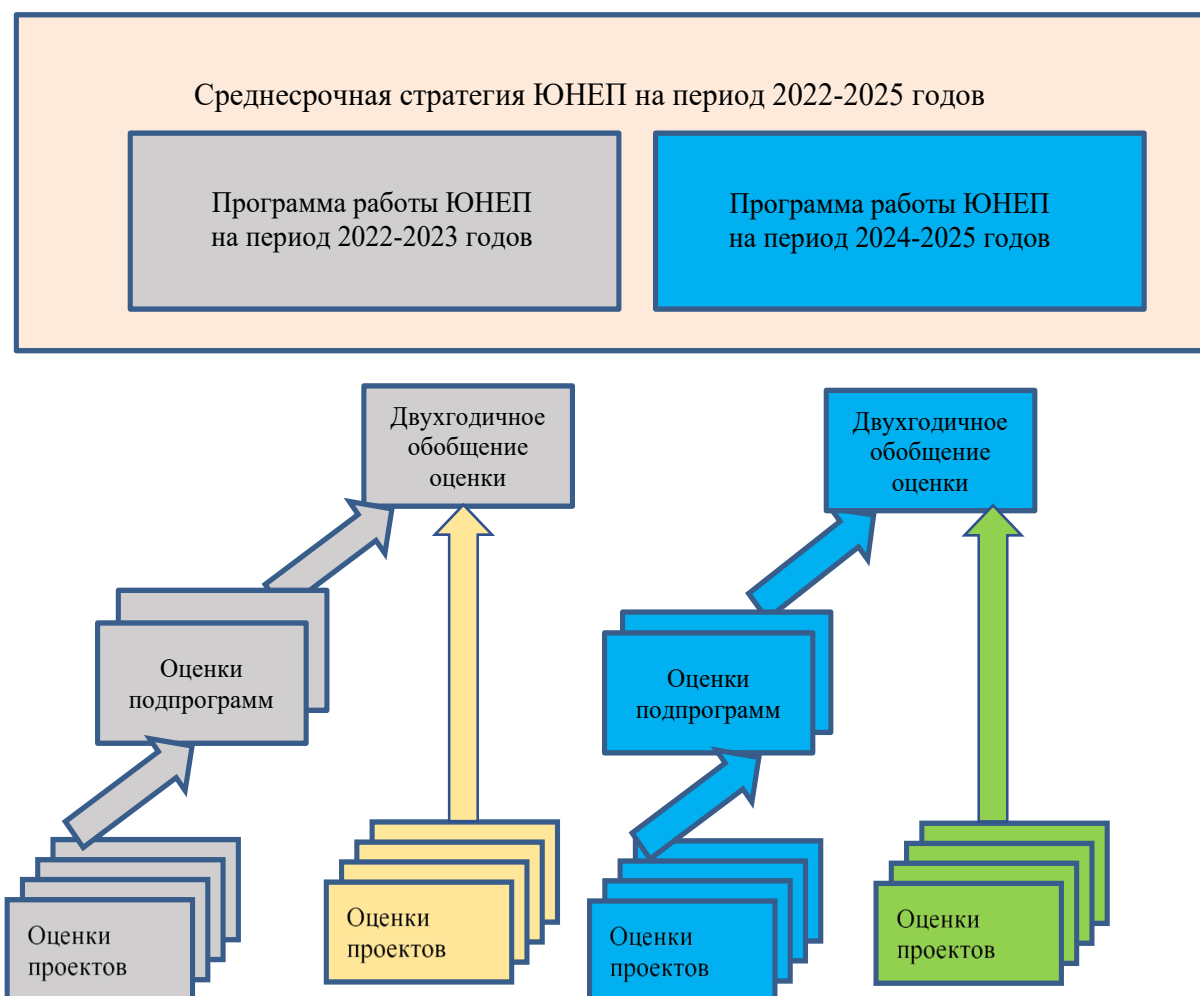
План оценки на период 2022–2023 годов

1. **Четкий акцент на результаты.** Одной из важнейших характеристик среднесрочной стратегии и входящих в нее программ работы является их ориентация на результаты. Это подкрепляется подходом ЮНЕП к оценке, который на протяжении многих лет в значительной мере ориентирован на оценку эффективности организации в достижении результатов, согласующихся с целями и ожидаемыми итогами. Планом оценки предлагается сочетание взаимодополняющих оценок на различных уровнях, в ходе которых изучаются различные темы.

2. **Систематические оценки для повышения эффективности деятельности.** Подход к оценке программы работы в рамках среднесрочной стратегии подразумевает систематическое проведение оценок подпрограмм и их проектных портфелей (см. рис. А.1). Поскольку для достижения результатов, полностью согласующихся с ожидаемыми итогами, используется проектный подход, оценка эффективности проектов будет и далее проводиться с использованием адресных ресурсов, отличных от выделенных на проекты средств. В целях обеспечения единого уровня качества оценок и возможности использования их результатов для проведения оценок эффективности на уровне подпрограмм, все оценки будут проводиться в соответствии с нормами и стандартами оценок Группы Организации Объединенных Наций по оценке.

Рис. А.1.

Подход к проведению оценки программ работы и среднесрочной стратегии



3. **Стандартизированные критерии применяются для оценки эффективности работы и содействия обобщению результатов оценки различных практических мероприятий ЮНЕП.** Эти критерии оценки применяются во всех оценках проектов и подпрограмм и согласуются с международными передовыми методами и с нормами и стандартами оценок Группы Организации Объединенных Наций по оценке. Они включают: стратегическую актуальность и дополняемость; эффективность (включая наличие итоговых материалов, достижение результатов и вероятность воздействия); долговечность выгод, реализованных на уровне итоговых результатов; эффективность; финансовое управление; мониторинг и отчетность, а также факторы, влияющие на эффективность деятельности, включая подготовку и готовность; качество управления проектами и надзора за ними; степень вовлеченности заинтересованных сторон и национальная ответственность стран; учет прав человека² и гендерного равенства; экологические, социальные и экономические гарантии; информирование и осведомленность общественности.

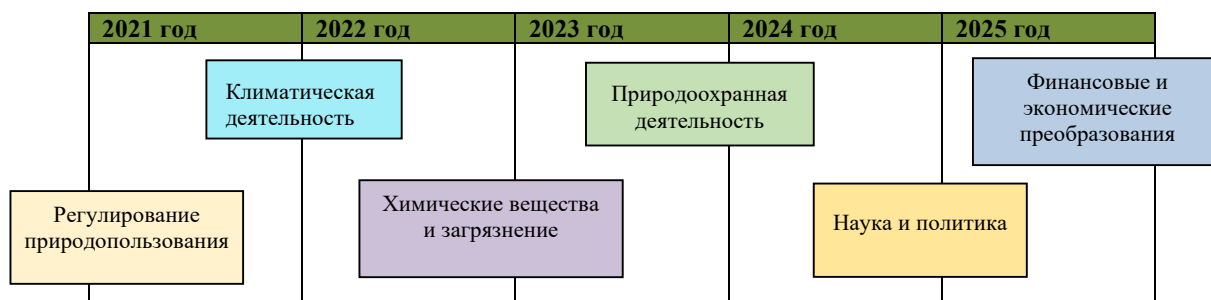
4. **Всеобщий охват и конкретные цели. Работой ЮНЕП в сфере оценки** охватываются программы и проекты Фонда окружающей среды, связанные с ними целевые фонды и адресные взносы, а также проекты, финансируемые Глобальным экологическим фондом, Зеленым климатическим фондом и Адаптационным фондом и осуществляемые ЮНЕП в рамках программ работы. Конкретные цели плана оценки заключаются в следующем:

- a) оценка актуальности, эффективности, действенности, долговечности и воздействия программ ЮНЕП;
- b) приобретение опыта и знаний, приобретенных в результате осуществления программы и деятельности по проекту, и их распространение;
- c) обеспечение исполнения рекомендаций Управления оценки, данных в ходе оценки и принятых руководством программы ЮНЕП и директорами отделов.

5. **Последовательность оценки.** Оценки подпрограмм ЮНЕП будут и далее проводиться в соответствии с последовательностью, показанной на рис. А.2. Как и в предыдущие годы, все доклады об оценке подпрограмм и включенные в них рекомендации будут направляться членам группы старших руководителей ЮНЕП и представляться Комитету постоянных представителей. План выполнения рекомендаций по итогам оценки будет разработан с учетом времени, необходимого для того, чтобы изменения проявились на уровне подпрограмм.

Рис. А.2

Предлагаемый график проведения оценок подпрограмм



6. **Оценки проектов.** Будет проведена оценка эффективности проектов, деятельность по которым завершена. Предполагается, что в течение периода осуществления программы работы будет завершено примерно 60 оценок проектов. Оценки проводятся в тесном сотрудничестве с руководителями соответствующих проектов и программ, а доклады об оценках направляются старшим руководителям и публикуются на веб-сайте Управления оценки. Управление оценки будет и далее проводить критический анализ этих оценок, предлагать рекомендации и официально контролировать их выполнение.

7. **По завершении двухгодичного периода 2022–2023 годов будет подготовлен сводный доклад об оценке, в котором будут представлены обобщенные сведения о результативности работы ЮНЕП на основе тенденций и закономерностей, выявленных при проведении оценок на всех уровнях в течение двухгодичного периода.** Закономерности и тенденции будут изучены на предмет выводов и рекомендаций, которые будут доведены до

² Потребности всех слабозащищенных групп, включая инвалидов, молодежь, детей, коренные народы и людей, живущих в нищете, рассматриваются при оценке учета прав человека.

сведения координаторов подпрограмм и старшего руководства ЮНЕП и станут предметом обсуждения. Доклад будет представлен Комитету постоянных представителей и Ассамблее Организации Объединенных Наций по окружающей среде и направлен правительствам стран и сотрудникам ЮНЕП.

8. **В целях обеспечения своевременного принятия мер, необходимых для повышения эффективности программ и управления ими, Управление оценки будет осуществлять наблюдение за выполнением рекомендаций по итогам оценок.** Управление оценки будет сообщать Директору-исполнителю о положении дел с выполнением этих рекомендаций каждые шесть месяцев и публиковать статистические данные о выполнении рекомендаций по итогам оценки в обобщающем докладе об оценке и на веб-сайте Управления оценки.

Дополнение II

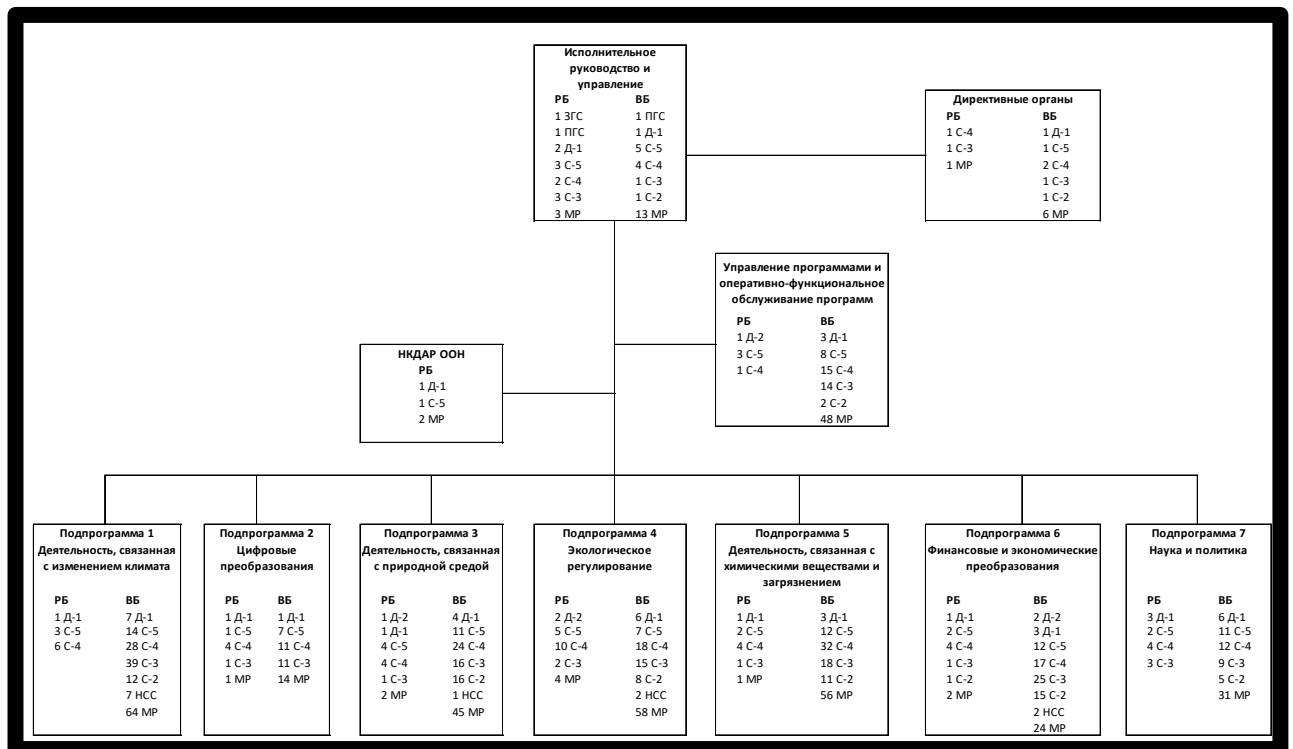
Проверенные финансовые ведомости Программы Организации Объединенных Наций по окружающей среде за год, закончившийся 31 декабря 2019 года, и рекомендации Комиссии ревизоров Организации Объединенных Наций (A/75/5/Add.7)³

- 1. Финансовый доклад и ведомости за год, закончившийся 31 декабря 2019 года, были подготовлены Отделением Организации Объединенных Наций в Найроби от имени ЮНЕП на основе Международных стандартов учета в государственном секторе и в соответствии с правилом 106.1 Финансовых положений и правил Организации Объединенных Наций. Финансовые ведомости были изучены ЮНЕП и подписаны Директором-исполнителем 31 марта 2020 года. Они были представлены Комиссии ревизоров 31 марта 2020 года в соответствии с положениями правила 6.2 Финансовых положений и правил, в котором предусматривается, что годовые финансовые ведомости представляются Комиссии ревизоров после их заверения и не позднее чем через три месяца после окончания соответствующего финансового периода. В настоящее время в состав Комиссии ревизоров входят члены из Германии, Индии и Чили. Счета ЮНЕП были проверены ревизионным управлением в Чили.**
- 2. Комиссия ревизоров вынесла заключение ревизоров без оговорок о финансовых ведомостях ЮНЕП за год, завершившийся 31 декабря 2019 года.** Кроме того, Комиссия не обнаружила каких-либо серьезных ошибок, упущений или искажений, которые могут повлиять на ее заключение в отношении финансовых ведомостей. В своем докладе Комиссия указала на возможности для улучшения положения в некоторых областях, требующих принятия руководством соответствующих мер.
- 3. После ревизии за финансовый год, завершившийся 31 декабря 2019 года, Комиссия ревизоров вынесла 60 рекомендаций, включая 17 основных рекомендаций.** Все рекомендации были приняты и выполняются. Кроме того, в приложении к главе II своего доклада за год, закончившийся 31 декабря 2019 года, Комиссия представила подробную информацию о ходе выполнения 35 рекомендаций, вынесенных в предыдущие годы. На основе представленной ЮНЕП информации о выполнении этих рекомендаций, относящихся к предыдущему году, Комиссия закрыла 11 из них.

³ Финансовый доклад и проверенные финансовые ведомости за год, закончившийся 31 декабря 2019 года, и доклад Комиссии ревизоров имеются по адресу: <https://undocs.org/ru/A/75/5/Add.7>.

Дополнение III

Органиграмма



Сокращения: ПГС – помощник Генерального секретаря; Д – директор; МР – местный разряд; НСС – национальные сотрудники-специалисты; РБ – регулярный бюджет; НКДАР ООН – Научный комитет Организации Объединенных Наций по действию атомной радиации; ЗГС – заместитель Генерального секретаря; ВБ – внебюджетные ресурсы.