



UNEP/MED IG.26/18

الأمم المتحدة EP

برنامج الأمم المتحدة للبيئة  
خطة عمل البحر الأبيض  
المتوسط

برنامج الأمم  
المتحدة للبيئة



خطة عمل البحر الأبيض المتوسط  
اتفاقية برشلونة

بين الأول/أكتوبر 2023  
الأصل: إنجليزي

الدورة الثالثة والعشرون لاجتماع الأطراف المتعاقدة في  
اتفاقية حماية البيئة البحرية  
والمنطقة الساحلية للبحر الأبيض المتوسط وبروتوكولاتها

بورتوروز، سلوفينيا، 5-8 ديسمبر 2023

البند 5 من جدول الأعمال: الحلقة الوزارية

كشف حساب الفترة المالية، وفقاً للإجراء 5.2 من القواعد والإجراءات التمويلية لصناديق تمويل اتفاقية برشلونة

لأسباب تتعلق بالبيئة وتوفير التكاليف، تمت طباعة هذه الوثيقة بعدد محدود. يرجى من السادة المندوبين إحضار نسخهم إلى الاجتماعات وعدم طلب نسخ إضافية

UNEP/MAP  
أثينا، 2023

## مذكرة من الأمانة

الغرض من هذه الوثيقة هو عرض حالة التنفيذ المالي لبرنامج العمل والميزانية 2020-2021، اللذين وافق عليهما الاجتماع الحادي والعشرون للأطراف المتعاقدة في اتفاقية برشلونة والذي انعقد في نابولي، إيطاليا، في ديسمبر 2019. تستند هذه الوثيقة إلى الوثيقة UNEP/MED WG.568/Inf.4 (باللغة الإنجليزية فقط) التي تم تقديمها كوثيقة معلومات في اجتماع ضباط ارتكاز خطة عمل البحر الأبيض المتوسط، مع إضافة البيانات المالية للسنوات المنتهية في 31 ديسمبر/كانون الأول 2020 و31 ديسمبر/كانون الأول 2021.

بالنسبة لفترة السنتين 2020-2021، تم استخراج المصروفات الفعلية من نظام تخطيط الموارد "أوموجا" UMOJA عبر بوابة 'بي أي' (ذكاء الأعمال) BI portal. وبالنسبة للمنحة المتعلقة بمساهمة البلد المضيف اليونان، تم تطبيق التقرير لعامي 2020 و2021 وتم تصنيفه بناءً على هيكل الميزانية المعني. بالنسبة للمنحة المتعلقة بالمساهمة التقديرية للمفوضية الأوروبية والصندوق الائتماني للمساهمات العادية المقررة، تم استرداد البيانات لفترات الميزانية B21 وB23 وM99 على التوالي، وتم تصنيفها على أساس هيكل الميزانية المعني لفترة السنتين 2020-2021.

**حسابات برنامج الأمم المتحدة للبيئة/خطة عمل البحر الأبيض المتوسط لفترة السنتين 2020-2021**

الجدول 1:

جدول ملخص المصروفات لفترة السنتين 2020 - 2021 مقابل الميزانية المعتمدة من قبل الأطراف المتعاقدة

معدل المصروفات مقابل الميزانية المنقحة	معدل المصروفات مقابل الميزانية المعتمدة	الميزانية المستهلكة 2021 - 2020 بالدولار الأمريكي	الميزانية المنقحة 2021-2020 بالدولار الأمريكي	الميزانية المعتمدة 2021 بالدولار الأمريكي	المشاريع
%80	%82	4458615	5539464	5458373	وحدة التنسيق
%83	%80	1913940	2315367	2396458	برنامج تقييم ومراقبة التلوث البحري في البحر المتوسط (ميدبول)
					<b>مراكز النشاط الإقليمي:</b>
%98	%98	2075729	2114305	2114305	المركز الإقليمي للبحر الأبيض المتوسط للتدخل السريع لمواجهة التلوث البحري الطارئ/المنظمة البحرية الدولية
%96	%96	1619161	1684268	1684264	مركز النشاط الإقليمي للخطة الزرقاء
%94	%94	1450245	1541837	1541837	مركز النشاط الإقليمي التابع لبرنامج التدابير ذات الأولوية
%87	%87	1390730	1590776	1590772	مركز النشاط الإقليمي للمناطق المتمتعة بحماية خاصة
%88	%88	534492	609363	609363	مركز النشاط الإقليمي للإعلام والتواصل
%97	%97	586052	603478	603478	مركز النشاط الإقليمي للاستهلاك والإنتاج المستدامين
%88	%88	14028963	15998858	15998850	المجموع الفرعي
		1762002	1723280	1723280	تكاليف دعم البرنامج
		15790964	17722138	17722130	المجموع الكلي

**الحواشي السفلية:**

1. تم تحويل الميزانية المعتمدة للأمانة، الممولة من الاشتراكات العادية المقررة والمساهمة التقديرية للمفوضية الأوروبية ومساهمة البلد المضيف اليونان، بسعر الصرف المعمول به في الأمم المتحدة وهو 1 دولار أمريكي = 0.909 يورو، وهو نفسه سعر الصرف المعمول به لتحويل المبالغ في وثيقة المشروع المعنية لفترة السنتين 2020-2021.

2. تبلغ ميزانية الأمانة التي وافق عليها مؤتمر الأطراف في دورته الحادية والعشرين (المساهمة التقديرية للصندوق الائتماني للبحر الأبيض/المفوضية الأوروبية) والتي يتم عرضها هنا لوحدة التنسيق والبرنامج المنسق لمراقبة ودراسة التلوث في منطقة البحر الأبيض المتوسط (MED POL)، ما مجموعه 6,412,838 يورو.

3. تم تضمين المساهمة التقديرية للمفوضية الأوروبية بمبلغ 1,192,968 يورو مع مبلغ 1,141,597 يورو صافيًا بنسبة 4.5% من مبلغ تكاليف دعم البرنامج التي تبلغ 51,371 يورو. ويؤخذ هذا المبلغ الأخير في الاعتبار في إجمالي تكاليف دعم البرنامج.

4. تُطبق ميزانية فترة السنتين البالغة 800 000 دولار أمريكي، على النحو المبين في اتفاق البلد المضيف مع اليونان الذي وافق عليه مؤتمر الأطراف لفترة السنتين بمبلغ 689 600 يورو، سعر الصرف البالغ 1 دولار أمريكي = 0.862 (إشارة إلى UNEP/MED IG.24/22، الصفحة 700، نظرة عامة على الدخل والالتزامات). ويبلغ المبلغ المستلم والمسجل في حسابات برنامج الأمم المتحدة للبيئة 785,421.55 دولاراً أمريكياً.

5. بالنسبة لمراكز الأنشطة الإقليمية، تم تحويل الميزانية المعتمدة من اليورو إلى الدولار الأمريكي بسعر الصرف 1 دولار أمريكي = 0.909، وهو سعر الصرف المعمول به لتحويل المبالغ في الصكوك القانونية ذات الصلة بين برنامج الأمم المتحدة للبيئة/خطة عمل البحر المتوسط ومراكز الأنشطة الإقليمية لفترة السنتين 2020-2021.

6. تشتمل الميزانية المعتمدة لمركز الإقليمي للبحر الأبيض المتوسط للتدخل السريع لمواجهة التلوث البحري الطارئ/المنظمة البحرية الدولية (REMPEC/IMO)، كما هو معروض أعلاه، على تكاليف دعم البرنامج (6.5%) للمنظمة البحرية الدولية بقيمة 129,045 دولاراً أمريكياً (117,299 يورو)، وبالتالي فهي غير مدرجة في تكاليف دعم برنامج خطة عمل البحر المتوسط المبينة في الجدول.

7. قد تختلف الأرقام الواردة في "تقرير تنفيذ الميزانية" هذا عن البيانات المالية السنوية المستندة إلى المعايير المحاسبية الدولية للقطاع العام لأن هذا التقرير لا يأخذ بعض هذه المعايير بعين الاعتبار، على سبيل المثال المخصصات العائدة للحسابات غير المضمونة. التحصيل.

**وحدة تنسيق برنامج الأمم المتحدة للبيئة/خطة عمل البحر الأبيض المتوسط وأمانة اتفاقية برشلونة وبروتوكولاتها:**

الجدول 2:

جدول مصروفات الأنشطة الرئيسية لوحدة التنسيق لفترة السنتين 2020 - 2021 مقابل الميزانية المعتمدة من قبل الأطراف المتعاقدة

تنسيق أنشطة الوحدة والوظائف/التكاليف التشغيلية 2021-2020					
الميزانية المستهلكة 2021 بالدولار الأمريكي	الميزانية المستهلكة 2020 بالدولار الأمريكي	الميزانية المنقحة 2021-2020 بالدولار الأمريكي	الميزانية المعتمدة 2021-2020 بالدولار الأمريكي	الوصف	النتائج/الأنشطة
648195	218902	1070308	900359	تم تقديم دعم قانوني وسياسي ولوجستي فعال لعملية صنع القرار في خطة عمل البحر المتوسط بما في ذلك اجتماعات الهيئات الاستشارية.	النتيجة 1.1.2 SB-013476.01.11.21 SB-013476.01.11.22 SB-013476.01.11.23 SB-013476.01.11.24 SB-013476.01.11.25 SB-013476.01.11.26 SB-013476.01.11.20
6000	-	11001	11001	تعزيز الروابط المشتركة بين الموضوعات الأساسية والموضوعات الشاملة وتسهيل التنسيق على الصعيد الوطني في كافة القطاعات ذات الصلة.	النتيجة 1.1.3 SB-013476.01.11.31
144779	32258	219146	219146	تم تحديد فرص التمويل للأولويات الإقليمية والوطنية، كما تم إبلاغ وإشراك الجهات المانحة/الشركاء، من خلال تنفيذ استراتيجية تعبئة الموارد المحدثة، ومساعدة الأطراف المتعاقدة في تعبئة الموارد.	النتيجة 1.1.4 SB-013476.01.11.41 SB-013476.01.11.42  SB-013476.95*
-	-	17602	17602	تعمل البعثات الامتثال بشكل فعال وتم تقديم المشورة التقنية والقانونية إلى الأطراف المتعاقدة، بما في ذلك توفير المساعدات التقنية لتعزيز تنفيذ الاتفاقية وبروتوكولاتها، بما في ذلك إعداد التقارير.	النتيجة 1.2.1 SB-013476.01.12.11 SB-013476.01.12.13
7598	-	11002	11002	أنشطة تعاون إقليمي تعزز الحوار والمشاركة الفعالة للمنظمات والشركاء العالميين والإقليميين، ويشمل ذلك ما يتعلق بخطة العمل الاستراتيجية لحفظ التنوع البيولوجي في منطقة البحر الأبيض المتوسط والقمامة البحرية والاستهلاك والإنتاج المستدامين والإدارة المتكاملة للمناطق الساحلية، وتخطيط الحيز البحري وتغير المناخ (مثل المؤتمر الإقليمي، اجتماعات الجهات المانحة).	النتيجة 1.3.1 SB-013476.01.13.11
- 4,701	9387	11001	11001	تم تنسيق وتنفيذ برنامج التقييم والرصد المتكاملين القائم على نهج النظام الإيكولوجي، بما في ذلك صحائف الوقائع الخاصة بالمؤشرات العامة للوضع البيئي الجيد، ودعمه من خلال مراكز المعلومات للبيانات ليتم دمجها في منصة Info/MAP.	النتيجة 1.4.3 SB-013476.01.14.31
6000	-	11001	11001	تم تنظيم برامج تعليمية، بما في ذلك منصات التعلم الإلكتروني والدرجات العلمية الخاصة بالمرحلة الجامعية والمتعلقة بالحوكمة والموضوعات التخصصية ذات الصلة بخطة عمل البحر الأبيض المتوسط، بالتعاون مع مؤسسات مختصة.	النتيجة 1.4.5 SB-013476.01.14.51
31167	9533	48660	46020	تم تحديث استراتيجية الاتصال الخاصة ببرنامج الأمم المتحدة للبيئة/خطة عمل البحر الأبيض المتوسط وتنفيذها.	النتيجة 1.6.1 SB-013476.01.16.11
<b>839038</b>	<b>270079</b>	<b>1399721</b>	<b>1227132</b>	أنشطة وحدة التنسيق المجموع الفرعي:	
<b>1109117</b>		نسبة التنفيذ:			
<b>90.38</b>	<b>%</b>				
الوظائف والتكاليف التشغيلية:					
1,075,742	1,248,262	2,727,076	2,761,076	موظفو الفئة التقنية لوحدة التنسيق	
207,311	190,900	390,436	356,436	موظفو فئة الخدمة العامة لوحدة التنسيق	

28,430	27,220	84,519	176,017	وحدة تنسيق الخاصة بالسفر
18,643	21,088	137,712	137,712	تكاليف تشغيلية أخرى
<b>1,330,126</b>	<b>1,487,469</b>	<b>3,339,743</b>	<b>3,431,241</b>	<b>المجموع الفرعي لموظفي وحدة التنسيق والتكاليف التشغيلية:</b>
<b>2,817,595</b>				
<b>82.12</b>	<b>%</b>			<b>معدل التنفيذ:</b>
				<b>تكاليف المكتب التشغيلي لاتفاقية البلد المضيف:</b>
209,663	322,240	800,000	800,000	مكتب اتفاقية البلد المضيف والدعم التشغيلي
<b>209,663</b>	<b>322,240</b>	<b>800,000</b>	<b>800,000</b>	<b>المجموع الفرعي لتكاليف المكتب التشغيلي لاتفاقية البلد المضيف:</b>
<b>531,903</b>				
<b>66.49</b>	<b>%</b>			<b>معدل التنفيذ:</b>
<b>1,539,788</b>	<b>1,809,709</b>	<b>4,139,743</b>	<b>4,231,241</b>	<b>المجموع الفرعي لمرتبات وظائف وحدة التنسيق والتكاليف التشغيلية وتكاليف المكاتب التشغيلية:</b>
<b>3,349,498</b>				
<b>79.16</b>	<b>%</b>			<b>نسبة التنفيذ:</b>
<b>2,378,826</b>	<b>2,079,789</b>	<b>5,539,464</b>	<b>5,458,373</b>	<b>المجموع الكلي لوحدتنا التنسيق:</b>
<b>4,458,615</b>				
<b>81.68</b>	<b>%</b>			<b>نسبة التنفيذ:</b>

الحواشي السفلية:

1. تم تحويل الميزانية المعتمدة من اليورو إلى الدولار الأمريكي بسعر الصرف المعمول به في الأمم المتحدة الساري في 01 ديسمبر 2019 (1 دولار أمريكي = 0.909 يورو)، وهو

السعر المستخدم لتحويل المبالغ في وثائق المشروع المعنية.

2. تُطبق ميزانية فترة السنتين البالغة 800 000 دولار أمريكي، على النحو المبين في اتفاق البلد المضيف مع اليونان الذي وافق عليه مؤتمر الأطراف لفترة السنتين بمبلغ 689 600 يورو، سعر الصرف البالغ 1 دولار أمريكي = 0.862 (إشارة إلى UNEP/MED IG.24/22، الصفحة 700، نظرة عامة على الدخل والالتزامات). ويبلغ المبلغ المستلم والمسجل في حسابات برنامج الأمم المتحدة للبيئة 785421.55 دولاراً أمريكياً

3. يتضمن التقرير التزاماً بمبلغ 126.00 دولاراً أمريكياً يتعين صرفه.

4. تم دفع إيجار المباني بمبلغ 86.606.97 دولاراً أمريكياً للأشهر من يوليو إلى ديسمبر 2021 في عام 2022، وبالتالي، لم يتم تضمين المصروفات ذات الصلة في أرقام استهلاك الميزانية لعام 2021.

### برنامج الأمم المتحدة للبيئة/خطة عمل البحر المتوسط/ برنامج MED POL لتقييم التلوث ومكافحته في منطقة البحر الأبيض المتوسط:

الجدول 3:

جدول MED POL لمصروفات الأنشطة الرئيسية لفترة السنتين 2020 - 2021 مقابل الميزانية المعتمدة من قبل الأطراف المتعاقدة

أنشطة MED POL والوظائف/التكاليف التشغيلية 2020 - 2021					
الميزانية المستهلكة 2021 بالدولار الأمريكي	الميزانية المستهلكة 2020 بالدولار الأمريكي	الميزانية المنقحة 2021-2020 بالدولار الأمريكي	الميزانية المعتمدة 2021-2020 بالدولار الأمريكي	الوصف	النتائج/الأنشطة
36,627	-	55,006	55,006	تم تقديم دعم قانوني وسياسي ولوجستي فعال لعملية صنع القرار في خطة عمل البحر المتوسط بما في ذلك اجتماعات الهيئات الاستشارية.	النتيجة 1.1.2 SB-013476.02.11.23
5,879	-	11,001	11,001	أنشطة تعاون إقليمي تعزز الحوار والمشاركة الفعالة للمنظمات والشركاء العالميين والإقليميين، ويشمل ذلك ما يتعلق بخطة العمل الإستراتيجية لحفظ التنوع البيولوجي في منطقة البحر الأبيض المتوسط والقمامة البحرية والاستهلاك والإنتاج المستدامين والإدارة المتكاملة للمناطق الساحلية، وتخطيط الحيز البحري وتغير المناخ (مثل المؤتمر الإقليمي، اجتماعات الجهات المانحة).	النتيجة 1.3.1 SB-013476.02.13.14
53,797	13,464	78,109	78,109	تم تيسير التدابير محددة الأهداف الخاصة بالخطط/الإستراتيجيات الإقليمية وتنفيذها.	النتيجة 2.1.1 SB-013476.02.21.11 SB-013476.02.21.12 SB-013476.02.21.13

29,278	15,000	80,308	80,308	تم تطوير وأو تحديث المبادئ التوجيهية، وأدوات دعم القرار، والمعايير المشتركة والمقاييس المنصوص عليها في البروتوكولات والخطط الإقليمية للمجالات أو القطاعات الرئيسية ذات الأولوية	النتيجة 2.2.1 SB-013476.02.22.11 SB-013476.02.22.12
63,445	83,595	173,516	159,516	تم تحديد برامج التدابير الإقليمية المتعلقة بالملوثات/الفئات (القطاعات) التي تُظهر اتجاهات متصاعدة، والتفاوض عليها بما في ذلك مراجعة الخطط الإقليمية ومجالات الاستهلاك والإنتاج.	النتيجة 2.2.2 SB-013476.02.22.21 SB-013476.02.22.22 SB-013476.02.22.23
15,494	12,000	49,505	49,505	تم تنفيذ خطط العمل الوطنية المعتمدة (المادة 15 من بروتوكول المصادر البرية) وتم تسليم النتيجة المحددة الأهداف في الوقت المناسب.	النتيجة 2.3.1 SB-013476. 02.23. 11
184,576	175,737	441,909	455,769	تم تحديث البرامج الوطنية لرصد التلوث والنفايات، حيث شملت مؤشرات التلوث والقمامة ذات الصلة في برنامج التقييم والرصد المتكاملين، كما تم تنفيذها ودعمها من خلال ضمان جودة البيانات ومراقبتها.	النتيجة 2.4.1 SB-013476.02.24.11 SB-013476.02.24.12 SB-013476.02.24.13 SB-013476.02.24.14
18,393	-	22,002	22,002	تم تحديث قوائم جرد الأحمال الملوثة بانتظام (الميزانية الأساسية الوطنية، سجل إطلاق الملوثات ونقلها من المصادر البرية ومن المناطق البحرية وخدمات الشحن)، كما تم تقديم التقارير عنها، وتقييمها.	النتيجة 2.4.2 SB-013476.02.24.21
11,510	35,200	70,102	70,102	تم تطوير أدوات تقييم التلوث البحري (عمليات تقييم قطاعية عميقة ولوائح بيانات خاصة بالمؤشرات وخرائط) وتحديثها بالنسبة للملوثات الرئيسية والقطاعات الموجودة داخل نهج النظام الإيكولوجي.	النتيجة 2.4.3 SB-013476. 02.24. 31
30,559	19,724	104,508	104,510	برامج وورش عمل تدريبية في عدة مجالات مثل مراقبة التلوث، قوائم جرد المواد الملوثة، تنفيذ السياسات، المبادئ التوجيهية التقنية العامة، هيئات الترخيص وعمليات التفتيش، الامتثال للتشريعات الوطنية.	النتيجة 2.5.1 SB-013476.02.25.11 SB-013476.02.25.12
16,400	-	16,502	16,502	تم دمج تدابير منع التلوث البحري ومراقبته والتقييم داخل مشاريع تنفيذ بروتوكول الإدارة المتكاملة للمناطق الساحلية وخطط إدارة المناطق الساحلية وتقييمات الأثر البيئي الإستراتيجي ذات الصلة.	النتيجة 2.5.3 SB-013476. 02.25. 31
465,957	354,720	1,102,468	1,102,330	أنشطة MED POL المجموع الفرعي:	
820,678					
74.45	%	نسبة التنفيذ:			
الوظائف والتكاليف التشغيلية:					
485,696	453,707	1,087,308	1,087,308	موظفو الفئة التقنية POL MED لـ	
77,680	70,941	118,812	118,812	موظفو فئة الخدمة العامة MED POL لـ	
1,720	3,520	6,779	88,008	وحدة السفر لـ MED POL لـ	
565,095	528,167	1,212,899	1,294,128	مرتبات ووظائف MED POL والتكاليف التشغيلية المجموع الفرعي:	
1,093,262					
84.48	%	نسبة التنفيذ:			
1,031,052	882,888	2,315,367	2,396,458	المجموع الكلي لـ MED POL:	
1,913,940					
79.87	%	معدل التنفيذ:			

الحواشي السفلية:

- تم تحويل الميزانية المعتمدة من اليورو إلى الدولار الأمريكي بسعر الصرف المعمول به في الأمم المتحدة الساري في 01 ديسمبر 2019 (1 دولار أمريكي = 0.909 يورو)، وهو السعر المستخدم لتحويل المبالغ في وثائق المشروع المعنية.
- يتضمن التقرير التزامات بمبلغ 757.50 دولارًا أمريكيًا يتعين إغلاقها.

1. المركز الإقليمي للاستجابة في حالات الطوارئ الناشئة عن التلوث البحري في منطقة البحر الأبيض المتوسط  
**REMPEC** المركز الإقليمي للاستجابة في حالات الطوارئ الناشئة عن التلوث البحري في منطقة البحر الأبيض المتوسط/المنظمة البحرية الدولية (REMPEC/IMO، فاليتا، مالطا)

الجدول 4:

المركز الإقليمي للاستجابة في حالات الطوارئ الناشئة عن التلوث البحري في منطقة البحر الأبيض المتوسط REMPEC				
الميزانية المستهلكة 2021 بالدولار الأمريكي	الميزانية المستهلكة 2020 بالدولار الأمريكي	الميزانية المنقحة 2021-2020 بالدولار الأمريكي	الميزانية المعتمدة 2021-2020 بالدولار الأمريكي	النتائج/ الأنشطة
55,222	25,764	112,694	154,015	النتيجة 1.1.2. تم تقديم دعم قانوني وسياسي ولوجستي فعال لعملية صنع القرار في خطة عمل البحر المتوسط بما في ذلك اجتماعات الهيئات الاستشارية.
69,559	2,405	72,210	33,003	النتيجة 1.5.1. تعمل منصة Info/MAP ومنصة تنفيذ برنامج التقييم والرصد المتكاملين بشكل كامل وتم تطويرها بشكل أكبر، وربطها بنظم المعلومات الخاصة بعناصر خطة عمل البحر الأبيض المتوسط وغيرها من منصات المعرفة الإقليمية ذات الصلة؛ للتسهيل على المديرين وصناع القرار وأصحاب المصلحة وعمامة الجمهور إمكانية الوصول إلى المعارف المختلفة.
11,161		11,002	11,002	النتيجة 1.6.1. تم تحديث إستراتيجية الاتصال الخاصة ببرنامج الأمم المتحدة للبيئة/خطة عمل البحر الأبيض المتوسط وتنفيذها.
72,440	851	72,376	62,155	النتيجة 2.1.1. تم تيسير التدابير محدّدة الأهداف الخاصة بالخطة/الاستراتيجيات الإقليمية وتنفيذها.
81,271	793	99,267	191,982	النتيجة 2.2.1. تم تطوير وأو تحديث المبادئ التوجيهية، وأدوات دعم القرار، والمعايير المشتركة والمقاييس المنصوص عليها في البروتوكولات والخطة الإقليمية للمجالات أو القطاعات ذات الأولوية الرئيسية.
3,750	7,679	14,679	22,002	النتيجة 2.3.2. تم تطوير برامج العمل الوطنية لتنفيذ الاستراتيجية الإقليمية لمنع التلوث البحري الناجم عن السفن والاستجابة له.
37,712	51,050	82,755	26,043	النتيجة 2.4.3. تم تطوير أدوات تقييم التلوث البحري (عمليات تقييم مواضيعية عميقة وصحائف وقائع خاصة بالموشرات وخرائط) وتحديثها بالنسبة للملوثات الرئيسية والقطاعات الموجودة داخل نهج النظام الإيكولوجي.
3,125	657	10,657	35,204	النتيجة 2.5.1. برامج وورش عمل تدريبية في مجالات مثل مراقبة التلوث، قوانين جرد المواد الملوثة، تنفيذ السياسات، المبادئ التوجيهية التقنية العامة، هيئات الترخيص وعمليات التفتيش، الامتثال للتشريعات الوطنية.
80,084	85,945	193,589	95,050	النتيجة 2.7.1. تم وضع استعراضات/موجزات للسياسات وتقديمها إلى الأطراف المتعاقدة بشأن الملوثات الناشئة، وتحمّض المحيطات، وتغير المناخ، والروابط بينها وبين العمليات العالمية ذات الصلة.
<b>414,323</b>	<b>175,142</b>	<b>669,229</b>	<b>630,456</b>	تكاليف الأنشطة المجموع الفرعي:
<b>589,465</b>				
668,164	570,402	1,166,403	1,166,402	الوظائف
120,758	251	149,628	188,402	التكاليف التشغيلية
78,211	48,477	129,045	129,045	المنظمة البحرية الدولية تكاليف دعم البرنامج
<b>867,133</b>	<b>619,130</b>	<b>1,445,076</b>	<b>1,483,849</b>	مرتبات الوظائف/التكاليف التشغيلية المجموع الفرعي:
<b>1,486,263</b>				
<b>1,281,456</b>	<b>794,272</b>	<b>2,114,305</b>	<b>2,114,305</b>	إجمالي تكاليف الأنشطة ومرتبات الوظائف/التكاليف التشغيلية:
<b>2,075,729</b>				
<b>98.18</b>	<b>%</b>	معدل التنفيذ:		

الحواشي السفلية:

1. تم تحويل الميزانية المعتمدة من اليورو إلى الدولار الأمريكي بسعر الصرف 1 دولار أمريكي = 0,909، وهو سعر الصرف المعمول به لتحويل المبالغ في خطاب الاتفاق ذي الصلة بين برنامج الأمم المتحدة للبيئة والمنظمة البحرية الدولية.



2. مركز النشاط الإقليمي للخطة الزرقاء: مركز النشاط الإقليمي للخطة الزرقاء، فرنسا

الجدول 5:

الخطة الزرقاء / مركز النشاط الإقليمي للخطة الزرقاء					
النتائج/ الأنشطة	الوصف	الميزانية المعتمدة 2021-2020 بالدولار الأمريكي	الميزانية المنقحة 2021-2020 بالدولار الأمريكي	الميزانية المستهلكة 2020 بالدولار الأمريكي	الميزانية المستهلكة 2021 بالدولار الأمريكي
النتيجة 1.1.2	تم تقديم دعم قانوني وسياسي ولوجستي فعال لعملية صنع القرار في خطة عمل البحر المتوسط بما في ذلك اجتماعات الهيئات الاستشارية.	44,005	30,000	-	12,699
النتيجة 1.1.3	تعزيز الروابط المشتركة بين الموضوعات الأساسية والموضوعات الشاملة وتسهيل التنسيق على الصعيد الوطني في كافة القطاعات ذات الصلة.	5,500	5,500	1,973	2,017
النتيجة 1.4.1	تم إجراء تقييمات دورية تستند إلى نهج القوة المحركة-الضغط-الحالة-التأثير-الاستجابة (DPSIR) لعلاج جودة حالة البيئة البحرية والساحلية والتفاعل بين البيئة والتنمية، وتم نشرها بالإضافة إلى سيناريوهات وتحليل للتنمية المستقبلية على المدى الطويل، إلى جانب عدة أمور أخرى. يشمل تحليل هذه التقييمات مواطن الضعف المتعلقة بتغير المناخ والمخاطر ذات الصلة بالمناطق البحرية والساحلية، بالإضافة إلى الفجوات المعرفية الخاصة بالتلوث البحري، وخدمات النظم الإيكولوجي، والتدهور الساحلي، والآثار التراكمية وآثار الاستهلاك والإنتاج.	143,014	143,014	19,505	123,698
النتيجة 1.4.2	تم رصد تنفيذ الإستراتيجية المتوسطة للتنمية المستدامة وتقييمها، حسبما كان مناسباً، على أساس دوري ومن خلال مجموعة المؤشرات المتفق عليها، بما يتماشى مع أهداف التنمية المستدامة ولأحة المتابعة الخاصة بالاستدامة.	110,010	123,465	13,235	70,268
النتيجة 1.4.4	تم تعزيز الترابط بين العلم وعمليات وضع السياسات من خلال تحسين التعاون مع المؤسسات العلمية العالمية والإقليمية ومنصات تبادل المعارف وعمليات الحوار المشتركة وتبادل الممارسات الجيدة والمنشورات.	40,702	36,637	4,320	30,431
النتيجة 1.6.1	تم تحديث إستراتيجية الاتصال الخاصة ببرنامج الأمم المتحدة للبيئة/خطة عمل البحر الأبيض المتوسط وتنفيذها.	44,005	44,005	2,376	37,680
النتيجة 2.7.1	تم وضع مراجعات/موجزات للسياسات وتقديمها إلى الأطراف المتعاقدة بشأن الملوثات الطارئة، وتحمض المحيطات، وتغير المناخ، والروابط بينها وبين العمليات العالمية ذات الصلة.	55,006	55,006	16,507	38,512
النتيجة 4.1.1	ساعدت الأطراف المتعاقدة في تحديد بعض التدابير والأدوات الخاصة بتنفيذها وتقييمها للحد من الضغوط على المناطق الساحلية والبحرية (مثل المسافة الفاصلة في المناطق الساحلية، وتدابير سياسة الأراضي، وتقسيم المناطق).	8,801	8,801	425	8,251
النتيجة 4.4.1	تم تطوير التخطيط لآليات التفاعل بشأن البيئة الساحلية والبحرية على المستويين الإقليمي والمحلي، بما في ذلك تقييم مخاطر ارتفاع مستوى سطح البحر وتآكل السواحل، وآثارهما على البيئة الساحلية والمجتمعات المحلية.	22,002	22,002	9,901	11,629
النتيجة 7.2.3	تم تعزيز دمج الاستجابات القائمة على النظم الإيكولوجية في الإستراتيجيات الوطنية للتكيف مع تغير المناخ.	6,161	6,161	-	6,082
النتيجة 7.5.1	زيادة وعي أصحاب المصلحة الرئيسيين ومشاركتهم بشأن التكيف مع تغير المناخ وعلاقاته بالمواضيع الأساسية.	33,002	33,002	-	32,994
تكاليف الأنشطة المجموع الفرعي:					
		512,208	507,593	68,242	374,261
				442,503	
الوظائف	الدعم الإداري	1,026,266	1,026,266	488,724	537,542
التكاليف التشغيلية	الدعم الإداري	145,790	150,409	51,307	99,085
مرتبات الوظائف/التكاليف التشغيلية المجموع الفرعي:		1,172,056	1,176,675	540,031	636,627
				1,176,658	
إجمالي تكاليف الأنشطة ومرتبات الوظائف/التكاليف التشغيلية:					
		1,684,264	1,684,268	608,273	1,010,888
				1,619,161	
	نسبة التنفيذ:			%	96.13

الحواشي السفلية:

1. تم تحويل الميزانية المعتمدة من اليورو إلى الدولار الأمريكي بسعر الصرف 1 دولار أمريكي = 0.909، وهو سعر الصرف المعمول به لتحويل المبالغ في اتفاقية التعاون في المشروع ذات الصلة بين برنامج الأمم المتحدة للبيئة/خطة عمل البحر المتوسط ومركز النشاط الإقليمي.

3. مركز النشاط الإقليمي التابع لبرنامج التدابير ذات الأولوية: مركز النشاط الإقليمي التابع لبرنامج التدابير ذات الأولوية، سبليت، كرواتيا

الجدول 6:

مركز النشاط الإقليمي التابع لبرنامج التدابير ذات الأولوية					الجدول 6:
الميزانية المستهلكة 2021 بالدولار الأمريكي	الميزانية المستهلكة 2020 بالدولار الأمريكي	الميزانية المنقحة 2021-2020 بالدولار الأمريكي	الميزانية المعتمدة 2021-2020 بالدولار الأمريكي	الوصف	النتائج/ الأنشطة
9,164	-	17,281	44,005	تم تقديم دعم قانوني وسياسي ولوجستي فعال لعملية صنع القرار في خطة عمل البحر المتوسط بما في ذلك اجتماعات الهيئات الاستشارية.	النتيجة 1.1.2
10,095	6,374	16,502	16,502	تم تحديث إستراتيجية الاتصال الخاصة ببرنامج الأمم المتحدة للبيئة/خطة عمل البحر الأبيض المتوسط وتنفيذها.	النتيجة 1.6.1
73,468	-	89,146	66,007	تم تحديد تخطيط الحيز البحري في سياق اتفاقية برشلونة وتم تطبيقه حسب الإقتضاء.	النتيجة 4.2.2
168,471	4,400	210,511	262,926	تم إعداد جيل جديد من برامج إدارة المناطق الساحلية لتعزيز التفاعلات البرية والبحرية وكذلك معالجة الجوانب العابرة للحدود، بحسب الإقتضاء.	النتيجة 4.3.1
7,573	11,720	22,002	22,002	تم تطوير التخطيط لآليات التفاعل بشأن البيئة الساحلية والبحرية على المستويين الإقليمي والمحلي، بما في ذلك تقييم مخاطر ارتفاع مستوى سطح البحر وتآكل السواحل، وأثارهما على البيئة الساحلية والمجتمعات المحلية.	النتيجة 4.4.1
62,712	-	68,003	33,003	تم وضع البرامج الوطنية لرصد السواحل والهيدروغرافيا وتحديثها، بحيث شملت المؤشرات، والتفاعلات والعمليات ذات الصلة ببرنامج الرصد والتقييم المتكاملين للبحر الأبيض المتوسط وساحله ومعايير التقييم ذات الصلة (IMAP).	النتيجة 4.4.2
20,000	11,001	32,987	11,987	تم تحديث البرنامج التدريبي MedOpen بشأن الإدارة المتكاملة للمناطق الساحلية بانتظام، وتنفيذه بالتنسيق مع جهات الاتصال الوطنية ذات الصلة.	النتيجة 5.5.1
-	6,601	11,001	11,001	تم تعزيز تنسيق الإدارة المتكاملة للمناطق الساحلية من خلال: (1) منصة الإدارة المتكاملة للمناطق الساحلية المتوسطة؛ (2) هيئات التنسيق الوطنية للإدارة المتكاملة للمناطق الساحلية.	النتيجة 5.6.1
351,483	40,097	467,433	467,433	تكاليف الأنشطة المجموع الفرعي:	
391,580					
481,629	481,629	963,258	963,258	الدعم الإداري	الوظائف
68,230	27,177	111,146	111,146	الدعم الإداري	التكاليف التشغيلية
549,859	508,806	1,074,404	1,074,404	مرتبات الوظائف/التكاليف التشغيلية المجموع الفرعي:	
1,058,665					
901,342	548,903	1,541,837	1,541,837	إجمالي تكاليف الأنشطة ومرتبات الوظائف/التكاليف التشغيلية:	
1,450,245					
94.06	%	نسبة التنفيذ:			

الحواشي السفلية:

1. تم تحويل الميزانية المعتمدة من اليورو إلى الدولار الأمريكي بسعر الصرف 1 دولار أمريكي = 0.909، وهو سعر الصرف المعمول به لتحويل المبالغ في اتفاقية التعاون في المشروع ذات الصلة بين برنامج الأمم المتحدة للبيئة/خطة عمل البحر المتوسط ومركز النشاط الإقليمي.

4. مركز النشاط الإقليمي للمناطق المتمتعة بحماية خاصة: مركز النشاط الإقليمي للمناطق المتمتعة بحماية خاصة، تونس

الجدول 7:

مركز النشاط الإقليمي للمناطق المتمتعة بحماية خاصة					الجدول 7:
الميزانية المستهدفة 2021 بالدولار الأمريكي	الميزانية المستهلكة 2020 بالدولار الأمريكي	الميزانية المنقحة 2021-2020 بالدولار الأمريكي	الميزانية المعمدة 2021-2020 بالدولار الأمريكي	الوصف	النتائج/ الأنشطة
119,140	358	275,028	280,526	تم تقديم دعم قانوني وسياسي ولوجستي فعال لعملية صنع القرار في خطة عمل البحر المتوسط بما في ذلك اجتماعات الهيئات الاستشارية.	النتيجة 1.1.2
48,645	3,196	55,005	55,005	تعمل منصة Info/MAP ومنصة تنفيذ البرنامج المتكامل للتقييم والرصد بشكل كامل وتم تطويرهما بشكل أكبر وربطهما بنظم المعلومات الخاصة بعناصر خطة عمل البحر الأبيض المتوسط وغيرها من منصات المعرفة الإقليمية ذات الصلة؛ للتسهيل على المديرين وصناع القرار وأصحاب المصلحة وعامة الجمهور إمكانية الوصول إلى المعارف المختلفة.	النتيجة 1.5.1
20,398	8,630	27,503	27,502	تم تحديث إستراتيجية الاتصال الخاصة ببرنامج الأمم المتحدة للبيئة/خطة عمل البحر الأبيض المتوسط وتنفيذها.	النتيجة 1.6.1
35,204	-	35,204	27,503	تم إنشاء وتنفيذ شبكة متماسكة شاملة للمناطق البحرية المحمية والمدارة بشكل جيد، بما في ذلك القطاعات المشمولة بحماية خاصة وتحظى باهتمام دول حوض البحر الأبيض المتوسط، لتحقيق الهدف 11 من أهداف أيتشي في البحر الأبيض المتوسط.	النتيجة 3.1.1
12,542	-	11,001	11,001	تم تحديد معظم تدابير الإدارة على أساس المناطق وتنفيذها بالتعاون مع المنظمات العالمية والإقليمية المختصة، من خلال الأدوات العالمية والإقليمية (القطاعات المشمولة بحماية خاصة وتحظى باهتمام دول حوض البحر الأبيض المتوسط، والمناطق التي يُحظر فيها صيد الأسماك، والمناطق البحرية البالغة الحساسية، وما إلى ذلك)، التي تشمل الحفاظ على المناطق الواقعة خارج نطاق الولاية الوطنية، مع مراعاة المعلومات المتعلقة بالمناطق ذات الأهمية الأيكولوجية أو البيولوجية في البحر الأبيض المتوسط.	النتيجة 3.1.2
86,737	12,298	99,010	99,010	تم تحديث خطط العمل الإقليمية المتعلقة بحفظ أنواع الكائنات المعرضة أو المهددة بالانقراض والموائل الرئيسية في البحر الأبيض المتوسط، والمتعلقة بإدخال الأنواع وكذلك إستراتيجية وخطة عمل البحر الأبيض المتوسط بشأن إدارة مياه صابورة السفن من أجل تحقيق الوضع البيئي الجيد.	النتيجة 3.2.1
25,303	-	33,003	33,003	تم وضع المبادئ التوجيهية وغيرها من الأدوات وتحديثها ونشرها لحفظ الأنواع الساحلية والبحرية المهددة والمعرضة للانقراض والموائل الرئيسية في البحر الأبيض المتوسط، والسيطرة على الأنواع غير الأصلية ومنعها، إضافة إلى إدارة المناطق المحمية البحرية والساحلية.	النتيجة 3.2.2
21,342	10,176	33,003	33,004	تم وضع وتحديث خطط العمل الوطنية المتعلقة بحفظ أنواع الكائنات المعرضة والمهددة بالانقراض والموائل الرئيسية في البحر الأبيض المتوسط والمتعلقة بإدخال أنواع الكائنات والأنواع الغازية.	النتيجة 3.3.1
16,502	-	16,502	16,502	تم وضع تدابير وطنية وتنفيذها لتعزيز حماية المواقع البحرية والساحلية ذات الصلة وإدارتها، ولا سيما تلك التي تحتوي على الموائل والأنواع المهددة بالانقراض (بما في ذلك الموائل في أعماق البحار).	النتيجة 3.3.2
85,397	3,704	92,409	100,111	تم وضع برامج لرصد الأنواع والموائل الرئيسية وكذلك الأنواع الغازية وتنفيذها، على النحو المنصوص عليه في برنامج التقييم والرصد المتكاملين، بما في ذلك ما يتعلق بفعالية المناطق المحمية البحرية والساحلية وما يتعلق بتأثير تغير المناخ.	النتيجة 3.4.1
16,502	-	16,502	16,502	تم وضع أدوات تقييم حفظ التنوع البيولوجي وتحديثها (التقييم المواضيعي المتعمق، والخرائط، وصحائف وقائع المؤشرات) لإظهار الاتجاهات على المستويات الوطنية، شبه الإقليمية، والإقليمية، وقياس فعالية تنفيذ خطط العمل الوطنية وخطط العمل الإقليمية بشأن برنامج العمل الإستراتيجي لحفظ التنوع البيولوجي في منطقة البحر الأبيض المتوسط.	النتيجة 3.4.2

55,129	1,379	65,920	65,920	تم وضع وتنفيذ برامج بناء القدرات تتعلق بتطوير المناطق البحرية والساحلية المحمية وإدارتها، وحفظ أنواع الكائنات والموائل الرئيسية الساحلية والبحرية المعرضة للخطر والمهددة بالانقراض، ورصد المسائل التي تتناول تغير المناخ والتنوع البيولوجي، بما في ذلك البرامج التجريبية التي تهدف إلى دعم الجهود الرامية إلى إنشاء مناطق متمتعة بالحماية، وقطاعات مشمولة بحماية خاصة وتحظى باهتمام دول حوض البحر الأبيض المتوسط وتنفيذها.	النتيجة 3.5.1
-	-	7,701	7,701	تم تعزيز دمج الاستجابات القائمة على النظم الإيكولوجية في الإستراتيجيات الوطنية للتكيف مع تغير المناخ.	النتيجة 7.2.3
<b>542,840</b>	<b>39,740</b>	<b>767,791</b>	<b>773,290</b>	تكاليف الأنشطة المجموع الفرعي:	
<b>582,580</b>					
361,622	362,359	723,872	668,866	الدعم الإداري	الوظائف
62,448	21,721	99,113	148,616	الدعم الإداري	التكاليف التشغيلية
<b>424,070</b>	<b>384,080</b>	<b>822,985</b>	<b>817,482</b>	مرتبات الوظائف/التكاليف التشغيلية المجموع الفرعي:	
<b>808,149</b>					
<b>966,910</b>	<b>423,820</b>	<b>1,590,776</b>	<b>1,590,772</b>	إجمالي تكاليف الأنشطة ومرتبات الوظائف/التكاليف التشغيلية:	
<b>1,390,730</b>					
<b>87.42</b>	%	نسبة التنفيذ:			

الحواشي السفلية:

1. تم تحويل الميزانية المعتمدة من اليورو إلى الدولار الأمريكي بسعر الصرف 1 دولار أمريكي = 0.909، وهو سعر الصرف المعمول به لتحويل المبالغ في اتفاقية التعاون في المشروع ذات الصلة بين برنامج الأمم المتحدة للبيئة/خطة عمل البحر المتوسط ومركز النشاط الإقليمي.

## 5. مركز النشاط الإقليمي للإعلام والتواصل: مركز النشاط الإقليمي للإعلام والتواصل، روما، إيطاليا

الجدول 8:

مركز النشاط الإقليمي للإعلام والتواصل					
الميزانية المستهلكة 2021 بالدولار الأمريكي	الميزانية المستهلكة 2020 بالدولار الأمريكي	الميزانية المنقحة -2020 2021 بالدولار الأمريكي	الميزانية المعتمدة 2021-2020 بالدولار الأمريكي	الوصف	النتائج/ الأنشطة
5,906	-	49,505	49,505	تم تقديم دعم قانوني وسياسي ولوجستي فعال لعملية صنع القرار في خطة عمل البحر المتوسط بما في ذلك اجتماعات الهيئات الاستشارية.	النتيجة 1.1.2
8,979	-	16,502	16,502	تم تنظيم برامج تعليمية، بما في ذلك منصات التعلم الإلكتروني والدرجات العلمية الخاصة بالمرحلة الجامعية والمتعلقة بالحوكمة والموضوعات التخصصية ذات الصلة بخطة عمل البحر الأبيض المتوسط بالتعاون مع مؤسسات مختصة.	النتيجة 1.4.5
172,151	3,756	181,519	181,519	تعمل منصة Info/Map ومنصة تنفيذ برنامج التقييم والرصد بشكل كامل وتم تطويرهما بشكل أكبر، وربطهما بنظم المعلومات الخاصة بعناصر خطة عمل البحر الأبيض المتوسط وغيرها من منصات المعرفة الإقليمية ذات الصلة؛ للتسهيل على المديرين وصناع القرار وأصحاب المصلحة وعامة الجمهور إمكانية الوصول إلى المعارف المختلفة.	النتيجة 1.5.1
24,752		33,003	33,003	تم تحديث نظام تقديم التقارير عبر الإنترنت الخاص باتفاقية برشلونة (BCRS) وتشغيله وتحسينه وصيانتته واستكمالته وجعله متماشياً مع المتطلبات الأخرى لإعداد التقارير.	النتيجة 1.5.2
24,275	21,445	55,456	55,456	تم تحديث إستراتيجية الاتصال الخاصة ببرنامج الأمم المتحدة للبيئة للمعلوماتية/ خطة عمل البحر الأبيض المتوسط وتنفيذها.	النتيجة 1.6.1
<b>236,063</b>	<b>25,201</b>	<b>335,985</b>	<b>335,985</b>	تكاليف الأنشطة المجموع الفرعي:	
<b>261,264</b>					
120,602	120,602	241,204	241,204	الدعم الإداري	الوظائف
24,544	7,480	32,174	32,174	الدعم الإداري	التكاليف التشغيلية
<b>145,146</b>	<b>128,082</b>	<b>273,378</b>	<b>273,378</b>	مرتبات الوظائف/التكاليف التشغيلية المجموع الفرعي:	
<b>273,228</b>					
<b>381,209</b>	<b>153,283</b>	<b>609,363</b>	<b>609,363</b>	إجمالي تكاليف الأنشطة ومرتبات الوظائف/التكاليف التشغيلية:	
<b>534,492</b>					

نسبة التنفيذ: % 87.71

الحواشي السفلية:

1. تم تحويل الميزانية المعتمدة من اليورو إلى الدولار الأمريكي بسعر الصرف 1 دولار أمريكي = 0.909، وهو سعر الصرف المعمول به لتحويل المبالغ في اتفاقية التعاون في المشروع ذات الصلة بين برنامج الأمم المتحدة للبيئة/خطة عمل البحر المتوسط ومعهد حماية البيئة والبحوث (ISPRA).

## 6. مركز النشاط الإقليمي للاستهلاك والإنتاج المستدامين: مركز النشاط الإقليمي للاستهلاك والإنتاج المستدامين، إسبانيا

الجدول 9:

مركز النشاط الإقليمي للاستهلاك والإنتاج المستدامين					
النتائج/الأنشطة	الوصف	الميزانية المعتمدة -2020 2021 بالدولار الأمريكي	الميزانية المنقحة 2021-2020 بالدولار الأمريكي	الميزانية المستهلكة 2020 بالدولار الأمريكي	الميزانية المستهلكة 2021 بالدولار الأمريكي
النتيجة 1.1.2	تم تقديم دعم قانوني وسياسي ولوجستي فعال لعملية صنع القرار في خطة عمل البحر المتوسط بما في ذلك اجتماعات الهيئات الاستشارية.	49,505	24,203	-	18,278
النتيجة 2.2.1	تم تطوير و/أو تحديث المبادئ التوجيهية، وأدوات دعم القرار، والمعايير المشتركة والمقاييس المنصوص عليها في البروتوكولات والخطة الإقليمية للمجالات أو القطاعات ذات الأولوية الرئيسية.	29,538	29,538	20,029	12,638
النتيجة 2.3.3	تم تعميم خطة العمل الإقليمية المتعلقة بالاستهلاك والإنتاج المستدامين (الأنشطة المتعلقة بالتلوث) وتنفيذها من خلال خطط العمل الوطنية والعمليات الوطنية، مثل خطط العمل الوطنية الخاصة بالاستهلاك والإنتاج المستدامين والإستراتيجية الوطنية للتنمية المستدامة.	28,287	40,387	-	16,481
النتيجة 2.7.1	تم وضع مراجعات/موجزات للسياسات وتقديمها إلى الأطراف المتعاقدة بشأن الملوثات الناشئة، وتحمض المحيطات، وتغير المناخ، والروابط بينها وبين العمليات العالمية ذات الصلة.	13,201	13,201	8,221	7,437
النتيجة 6.1.1	تم تحديد وتنفيذ الإجراءات المحددة لخطة عمل الاستهلاك والإنتاج المستدامين التي تساهم مباشرة في منع التلوث البحري، والحد منه، والقضاء عليه وحماية/تعزيز التنوع البيولوجي والنظم الإيكولوجية، وكذلك معالجة تغير المناخ في المناطق البحرية والساحلية للبحر الأبيض المتوسط.	33,003	44,005	4,899	41,514
النتيجة 6.3.1	تم تقديم برنامج تدريب ودعم لرواد الأعمال المراعية للبيئة والمجتمع المدني باعتبارهما عاملين دافعين للاستهلاك والإنتاج المستدامين.	36,304	38,504	-	40,571
النتيجة 6.4.2	تم إنشاء مركز للاستهلاك والإنتاج المستدامين للبحر المتوسط لتبادل المعارف والتواصل وهو يعمل بكامل طاقته ويؤدي دورًا باعتباره نقطة وصل وقوة دافعة للشراكات والمبادرات الجديدة التي تتيج حلول الاستهلاك والإنتاج المستدامين.	105,610	105,610	45,153	67,619
تكاليف الأنشطة المجموع الفرعي:					
		295,448	295,448	78,302	204,539
282,841					
الوظائف	الدعم الإداري	308,030	308,030	125,234	177,976.79
مرتبات الوظائف/التكاليف التشغيلية المجموع الفرعي:					
		308,030	308,030	125,234	177,977
303,211					
إجمالي تكاليف الأنشطة ومرتبات الوظائف/التكاليف التشغيلية:					
		603,478	603,478	203,536	382,516
586,052					
نسبة التنفيذ:					
				%	97.11

الحواشي السفلية:

1. تم تحويل الميزانية المعتمدة من اليورو إلى الدولار الأمريكي بسعر الصرف 1 دولار أمريكي = 0.909، وهو سعر الصرف المعمول به لتحويل المبالغ في اتفاقية التعاون في المشروع ذات الصلة بين برنامج الأمم المتحدة للبيئة/خطة عمل البحر المتوسط ومعهد حماية البيئة والبحوث (ARC).




بيان الأداء المالي وبيان المركز المالي وبيان التغيرات في صافي الأصول للسنة المنتهية في 31 ديسمبر 2020



Trust Fund for the Protection of the Mediterranean Sea Against Pollution (Fund code : MEL)	
I. Statement of Financial Performance for the year ended 31 December 2020 (United States Dollars)	
Total 2020	
<b>Revenue</b>	
Assessed Contributions	6,271,196
Investment Revenue	634,628
<b>Total Revenue</b>	<b>6,905,824</b>
<b>Expenses</b>	
Employee salaries allowances and benefits	1,965,229.31
Non-employee compensation and allowances	133,690.97
Grants and other transfers	3,083,892.03
Supplies and consumables	67.48
Amortization	36,786.64
Other operating expenses	241,586.02
Foreign exchange gains/losses	(46,105.75)
AFDA adjustments	69,611.15
Programme support expenses	737,801.05
<b>Total expenses</b>	<b>6,222,559</b>
<b>Surplus/(deficit) for the period</b>	<b>683,265</b>
II. Statement of Financial Position as at 31 December 2020 (United States Dollars)	
Total 2020	
<b>Current Assets</b>	
Cash and Cash equivalents	6,623,861
Assessed contributions receivable	714,009
Other receivables	6,216
Advance Transfers	1,822,794
Other assets	117,336
<b>Total Current Assets</b>	<b>9,284,216</b>
<b>Non-Current Assets</b>	
Property plant and equipment	5,317
<b>Total Non-Current Assets</b>	<b>5,317</b>
<b>Total Assets</b>	<b>9,289,533</b>
<b>Current Liabilities</b>	
Accounts payable and accrued liabilities	(240,066)
Advance receipts	8,647
Employee benefits liabilities	37,067
<b>Total Current Liabilities</b>	<b>(194,352)</b>
<b>Total Non current Liabilities</b>	<b>-</b>
<b>Total Liabilities</b>	<b>(194,352)</b>
<b>Net of Total Assets and Total Liabilities</b>	<b>9,483,885</b>
<b>Net Assets:</b>	
Accumulated surpluses/ (deficits) - unrestricted	8,249,322
Reserves	1,234,564
<b>Total Net Assets</b>	<b>9,483,885</b>
III. Statement of Changes in Net Assets for the year ended 31 December 2020 (United States Dollars)	
Total 2020	
<b>Net Assets at the Beginning of the Period</b>	<b>7,566,057</b>
Transfer to reserves	1,234,564
Surplus/(deficit) for the period	683,265
<b>Total Net Assets at the End of the Period</b>	<b>9,483,885</b>
 Vanda Andromeda Chief ACCOUNTS SECTION BUDGET AND FINANCIAL MANAGEMENT SERVICE, UNON	United Nations Office at Nairobi <b>ACCOUNTS SECTION</b> Budget and Financial Management Service 12/10/2021

بيان الأداء المالي وبيان المركز المالي وبيان التغيرات في صافي الأصول للسنة المنتهية في 31 ديسمبر 2021



	
<b>Trust Fund for the Protection of the Mediterranean Sea Against Pollution</b> (Fund code: 40MEL)	
<b>I. Final Statement of Financial Performance for the year ended 31 December 2021</b> (United States Dollars)	
	<b>Total</b>
<b>Revenue</b>	
Assessed Contributions	7,002,193.86
Other Revenue	305,472.90
Investment Revenue	12,328.04
<b>Total Revenue</b>	<b>7,319,994.80</b>
Employee salaries allowances and benefits	1,933,000.26
Non-employee compensation and allowances	250,498.01
Grants and other transfers	4,431,734.86
Supplies and consumables	107.22
Depreciation	2,076.34
Travel	105,636.53
Other operating expenses	710,597.02
Allowance for doubtful debt (AFDA)	40,936.50
Programme support expenses	868,129.99
Foreign Exchange Losses	590,175.08
<b>Total expenses</b>	<b>8,932,891.81</b>
<b>Surplus/(deficit) for the period</b>	<b>(1,612,897.01)</b>
<b>II. Final Statement of Financial Position as at 31 December 2021</b> (United States Dollars)	
	<b>Total</b>
<b>Current Assets</b>	
Cash and Cash equivalents	6,803,276.35
Assessed contributions receivable	618,469.23
Advance Transfers	653,216.48
Other assets	34,782.50
<b>Total Current Assets</b>	<b>8,109,744.56</b>
<b>Non-Current Assets</b>	
Property plant and equipment	3,240.25
<b>Total Non-Current Assets</b>	<b>3,240.25</b>
<b>Total Assets</b>	<b>8,112,984.81</b>
<b>Current Liabilities</b>	
Accounts payable and accrued liabilities	214,228.06
Advance receipts	3,935.30
Employee benefits liabilities	23,833.03
<b>Total Current Liabilities</b>	<b>241,996.39</b>
<b>Non Current Liabilities</b>	-
<b>Total Non current Liabilities</b>	-
<b>Total Liabilities</b>	<b>241,996.39</b>
<b>Net of Total Assets and Total Liabilities</b>	<b>7,870,988.42</b>
<b>Net Assets:</b>	
Accumulated surpluses/ (deficits) - unrestricted	6,685,385.81
Reserves	1,185,602.61
<b>Total Net Assets</b>	<b>7,870,988.42</b>
<b>III. Final Statement of Changes in Net Assets for the year ended 31 December 2021</b> (United States Dollars)	
	<b>Total</b>
Net Assets at the Beginning of the Period	9,483,885.43
Surplus/(deficit) for the period	(1,612,897.01)
<b>Total Net Assets at the End of the Period</b>	<b>7,870,988.42</b>
  Miriam Nanyonga Chief, FINANCIAL REPORTING UNIT ACCOUNTS SECTION BUDGET AND FINANCIAL MANAGEMENT SERVICE UNIT UNITED NATIONS Management Service	
	07/07/2022